


Municipio de Tecomán, Colima



Cuenta Pública

Noviembre 2019



Municipio de Tecomán, Colima

CONTENIDO

Información Contable ●

- Estado de Actividades
- Estado de Situación Financiera
- Estado de Variación de la Hacienda Pública
- Estado de Cambios en la Situación Financiera
- Estado de Flujos de Efectivo
- Informe Sobre Pasivos Contingentes
- Notas a los Estados Financieros
- Conciliación entre los Ingresos Presupuestarios y los Ingresos Contables
- Conciliación entre los Egresos Presupuestarios y los Gastos Contables
- Estado Analítico del Activo
- Estado Analítico de la Deuda y Otros Pasivos
- Cuenta Económica

Información Presupuestaria ●

Estado Analítico de Ingresos

- Rubro de Ingreso
- Fuente de Financiamiento

Estado Analítico del Presupuesto de Egresos

- Clasificación por Objeto del Gasto
- Clasificación por Tipo de Gasto
- Clasificación Administrativa
- Clasificación Funcional
- Clasificación por Fuente de Financiamiento
- Ubicación Geográfica

Información de Deuda ●

- Endeudamiento Neto
- Intereses de la Deuda

Información Programática ●


- Gasto por Categoría Programática

Indicadores de Postura Fiscal ●

Anexos ●

- Balanza de Comprobación

- **Información Contable**





MUNICIPIO DE TECOMAN, COL.
Sistema Integral de Contabilidad Gubernamental
ESTADO DE ACTIVIDADES
DEL 1 DE ENERO AL 30 DE NOVIEMBRE DE 2019

	2019	2018
INGRESOS		
INGRESOS DE GESTIÓN		
<i>IMPUESTOS</i>	45,512,443.10	40,807,688.91
<i>CUOTAS Y APORTACIONES DE SEGURIDAD SOCIAL</i>	0.00	0.00
<i>CONTRIBUCIONES DE MEJORAS</i>	0.00	0.00
<i>DERECHOS</i>	34,140,726.67	27,589,322.43
<i>PRODUCTOS DE TIPO CORRIENTE</i>	2,264,964.25	1,844,277.04
<i>APROVECHAMIENTOS DE TIPO CORRIENTE</i>	2,721,626.93	1,852,261.75
<i>INGRESOS POR VENTA DE BIENES Y SERVICIOS</i>	0.00	0.00
<i>CONTRIBUCIONES NO COMPRENDIDAS EN LAS FRACCIONES DE LA LEY DE INGRESOS CAUSADAS EN EJERCICIOS FISCALES ANTERIORES PENDIENTES DE LIQUIDACIÓN O PAGO</i>	0.00	0.00
TOTAL INGRESOS DE GESTIÓN	84,639,760.95	72,093,550.13
PARTICIPACIONES, APORTACIONES, TRANSFERENCIAS, ASIGNACIONES, SUBSIDIOS Y OTRAS AYUDAS		
<i>PARTICIPACIONES Y APORTACIONES</i>	354,312,337.58	325,558,793.27
<i>TRANSFERENCIAS, ASIGNACIONES, SUBSIDIOS Y OTRAS AYUDAS</i>	0.00	0.00
TOTAL PARTICIPACIONES, APORTACIONES, TRANSFERENCIAS, ASIGNACIONES, SUBSIDIOS Y OTRAS AYUDAS	354,312,337.58	325,558,793.27
OTROS INGRESOS		
<i>INGRESOS FINANCIEROS</i>	0.00	0.00
<i>BENEFICIOS POR VARIACIÓN DE INVENTARIOS</i>	0.00	0.00
<i>DISMINUCIÓN DE ESTIMACIONES, PROVISIONES Y RESERVAS POR EXCESO</i>	0.00	0.00
<i>OTROS INGRESOS</i>	0.00	0.00
<i>INGRESOS EXTRAORDINARIOS</i>	0.00	0.00
TOTAL OTROS INGRESOS	0.00	0.00
TOTAL INGRESOS	438,952,098.53	397,652,343.40
GASTOS Y OTRAS PÉRDIDAS		
GASTOS DE FUNCIONAMIENTO		
<i>SERVICIOS PERSONALES</i>	169,823,896.90	160,077,123.41
<i>MATERIALES Y SUMINISTROS</i>	18,501,405.45	25,134,683.73
<i>SERVICIOS GENERALES</i>	40,017,544.78	33,573,390.19
TOTAL GASTOS DE FUNCIONAMIENTO	228,342,847.13	218,785,197.33

"BAJO PROTESTA DE DECIR VERDAD DECLARAMOS QUE LOS ESTADOS FINANCIEROS Y SUS NOTAS, SON RAZONABLEMENTE CORRECTOS Y SON REPOSABILIDAD DEL EMISOR"



MUNICIPIO DE TECOMAN, COL.
Sistema Integral de Contabilidad Gubernamental
ESTADO DE ACTIVIDADES
DEL 1 DE ENERO AL 30 DE NOVIEMBRE DE 2019

	2019	2018
TRANSFERENCIAS, ASIGNACIONES, SUBSIDIOS Y OTRAS AYUDAS		
<i>TRANSFERENCIAS INTERNAS Y ASIGNACIONES AL SECTOR PÚBLICO</i>	20,892,460.57	19,679,310.00
<i>TRANSFERENCIAS AL RESTO DEL SECTOR PÚBLICO</i>	0.00	0.00
<i>SUBSIDIOS Y SUBENCIONES</i>	1,073,938.00	1,065,328.00
<i>AYUDAS SOCIALES</i>	4,461,832.90	1,612,821.61
<i>PENSIONES Y JUBILACIONES</i>	44,751,665.78	36,961,712.36
<i>TRANSFERENCIAS A FIDEICOMISOS, MANDATOS Y CONTRATOS ANALOGOS.</i>	0.00	0.00
<i>TRANSFERENCIAS A LA SEGURIDAD SOCIAL</i>	0.00	0.00
<i>DONATIVOS</i>	0.00	0.00
<i>TRANSFERENCIAS AL EXTERIOR</i>	0.00	0.00
TOTAL TRANSFERENCIAS, ASIGNACIONES, SUBSIDIOS Y OTRAS AYUDAS	71,179,897.25	59,319,171.97
PARTICIPACIONES Y APORTACIONES		
<i>PARTICIPACIONES</i>	340,706.70	218,170.20
<i>APORTACIONES</i>	0.00	0.00
<i>CONVENIOS</i>	0.00	0.00
TOTAL PARTICIPACIONES Y APORTACIONES	340,706.70	218,170.20
INTERESES, COMISIONES Y OTROS GASTOS DE LA DEUDA PÚBLICA		
<i>INTERESES DE LA DEUDA PÚBLICA</i>	5,816,799.45	4,785,622.94
<i>COMISIONES DE LA DEUDA PÚBLICA</i>	0.00	0.00
<i>GASTOS DE LA DEUDA PÚBLICA</i>	0.00	0.00
<i>COSTO POR CEBERTURAS</i>	0.00	0.00
<i>APOYOS FINANCIEROS</i>	0.00	0.00
TOTAL INTERESES, COMISIONES Y OTROS GASTOS DE LA DEUDA PÚBLICA	5,816,799.45	4,785,622.94
OTROS GASTOS Y PÉRDIDAS EXTRAORDINARIAS		
<i>ESTIMACIONES, DEPRECIACIONES, DETERIOROS, OBSOLESCENCIA Y AMORTIZACIONES</i>	0.00	0.00
<i>PROVISIONES</i>	0.00	0.00
<i>DISMINUCION DE INVENTARIOS</i>	0.00	0.00
<i>AUMENTO POR INSUFICIENCIA DE ESTIMACIONES POR PÉRDIDA O DETERIORO U OBSOLESCENCIA</i>	0.00	0.00
<i>AUMENTO POR INSUFICIENCIA DE PROVISIONES</i>	0.00	0.00
<i>OTROS GASTOS</i>	-808.93	97,741.43
TOTAL OTROS GASTOS Y PÉRDIDAS EXTRAORDINARIAS	-808.93	97,741.43
INVERSION PÚBLICA		
<i>INVERSION PÚBLICA NO CAPITALIZABLE</i>	0.00	0.00

"BAJO PROTESTA DE DECIR VERDAD DECLARAMOS QUE LOS ESTADOS FINANCIEROS Y SUS NOTAS, SON RAZONABLEMENTE CORRECTOS Y SON REONSABILIDAD DEL EMISOR"

Fecha: 11/12/2019 05:28:24 p.m.



MUNICIPIO DE TECOMAN, COL.
Sistema Integral de Contabilidad Gubernamental
ESTADO DE ACTIVIDADES
DEL 1 DE ENERO AL 30 DE NOVIEMBRE DE 2019

	2019	2018
TOTAL INVERSION PUBLICA	0.00	0.00
TOTAL GASTOS Y OTRAS PÉRDIDAS	305,679,441.60	283,205,903.87
RESULTADO DEL EJERCICIO (AHORRO/DESAHORRO)	133,272,656.93	114,446,439.53



TESORERO MUNICIPAL

C.P. J. JESUS ROJAS FERMIN

TESORERIA
MUNICIPAL



PRESIDENTE MUNICIPAL

ING. ELIAS ANTONIO LOZANO OCHOA

PRESIDENCIA

DIRECTOR DE EGRESOS Y CONTABILIDAD

C.P. J. JESUS MORAN FLORES



DIRECCIÓN DE
EGRESOS



MUNICIPIO DE TECOMAN, COL.
Sistema Integral de Contabilidad Gubernamental
ESTADO DE SITUACION FINANCIERA
AL 30 DE NOVIEMBRE DE 2019

	2019	2018		2019	2018
ACTIVO			PASIVO		
ACTIVO CIRCULANTE			PASIVO CIRCULANTE		
EFFECTIVO Y EQUIVALENTES	77,952,917.55	17,265,784.98	CUENTAS POR PAGAR A CORTO PLAZO	132,590,467.06	124,041,583.34
DERECHOS A RECIBIR EFECTIVO O EQUIVALENTES	31,876,955.38	34,149,082.88	DOCUMENTOS POR PAGAR A CORTO PLAZO	0.00	0.00
DERECHOS A RECIBIR BIENES O SERVICIOS	8,050,041.91	0.00	PORCIÓN A CORTO PLAZO DE LA DEUDA PÚBLICA A LARGO PLAZO	2,319,441.73	299,805.69
INVENTARIOS	0.00	0.00	TÍTULOS Y VALORES A CORTO PLAZO	0.00	0.00
ALMACÉN	0.00	0.00	PASIVOS DIFERIDOS A CORTO PLAZO	0.00	0.00
ESTIMACIÓN POR PÉRDIDAS O DETERIORO DE ACTIVOS CIRCULANTES	0.00	0.00	FONDOS Y BIENES DE TERCEROS EN GARANTÍA Y/O ADMINISTRACIÓN A CORTO PLAZO	0.00	0.00
OTROS ACTIVOS CIRCULANTES	0.00	0.00	PROVISIONES A CORTO PLAZO	23,779,026.97	18,557,276.61
TOTAL ACTIVO CIRCULANTE	117,879,914.84	51,414,867.86	OTROS PASIVOS A CORTO PLAZO	0.00	0.00
			TOTAL PASIVO CIRCULANTE	158,688,935.76	142,898,665.64
ACTIVO NO CIRCULANTE			PASIVO NO CIRCULANTE		
INVERSIONES FINANCIERAS A LARGO PLAZO	0.00	0.00	CUENTAS POR PAGAR A LARGO PLAZO	0.00	0.00
DERECHOS A RECIBIR EFECTIVO O EQUIVALENTES A LARGO PLAZO	0.00	0.00	DOCUMENTOS POR PAGAR A LARGO PLAZO	0.00	0.00
BIENES INMUEBLES, INFRAESTRUCTURA Y CONSTRUCCIONES EN PROCESO	453,723,139.79	431,275,245.73	DEUDA PÚBLICA A LARGO PLAZO	48,627,642.72	52,404,635.17
BIENES MUEBLES	125,263,221.94	115,136,424.43	PASIVOS DIFERIDOS A LARGO PLAZO	0.00	0.00
ACTIVOS INTANGIBLES	440,809.99	440,809.99	FONDOS Y BIENES DE TERCEROS EN GARANTÍA Y/O ADMINISTRACIÓN A LARGO	0.00	0.00
DEPRECIACIONES, DETERIORO Y AMORTIZACIONES	0.00	0.00			

"BAJO PROTESTA DE DECIR VERDAD DECLARAMOS QUE LOS ESTADOS FINANCIEROS Y SUS NOTAS, SON RAZONABLEMENTE CORRECTOS Y SON RESPONSABILIDAD DEL EMISOR"

Fecha: 11/12/2019 05:28:25 p.m.



MUNICIPIO DE TECOMAN, COL.
Sistema Integral de Contabilidad Gubernamental
ESTADO DE SITUACION FINANCIERA
AL 30 DE NOVIEMBRE DE 2019

	2019	2018		2019	2018
ACUMULADAS DE BIENES			PLAZO		
ACTIVOS DIFERIDOS	0.00	0.00	PROVISIONES A LARGO PLAZO	0.00	0.00
ESTIMACIÓN POR PÉRDIDAS O DETERIORO DE ACTIVOS NO CIRCULANTES	0.00	0.00	TOTAL PASIVO NO CIRCULANTE	48,627,642.72	52,404,635.17
OTROS ACTIVOS NO CIRCULANTES	0.00	0.00			
TOTAL ACTIVO NO CIRCULANTE	579,427,171.72	546,852,480.15	TOTAL PASIVO	207,316,578.48	195,303,300.81
TOTAL ACTIVO	697,307,086.56	598,267,348.01	HACIENDA PUBLICA/ PATRIMONIO		
			HACIENDA PUBLICA/ PATRIMONIO CONTRIBUIDO		
			APORTACIONES	112,800,105.42	112,800,105.42
			DONACIONES DE CAPITAL	0.00	0.00
			ACTUALIZACIÓN DE LA HACIENDA PÚBLICA/ PATRIMONIO	0.00	0.00
			TOTAL HACIENDA PUBLICA/ PATRIMONIO CONTRIBUIDO	112,800,105.42	112,800,105.42
			HACIENDA PUBLICA/ PATRIMONIO GENERADO		
			RESULTADO DEL EJERCICIO (AHORRO/DESAHORRO)	133,272,656.93	114,446,439.53
			RESULTADOS DE EJERCICIOS ANTERIORES	243,917,745.73	175,717,502.25
			REVALÚOS	0.00	0.00
			RESERVAS	0.00	0.00
			RECTIFICACIONES DE RESULTADOS DE EJERCICIOS ANTERIORES	0.00	0.00
			TOTAL HACIENDA	377,190,402.66	290,163,941.78

"BAJO PROTESTA DE DECIR VERDAD DECLARAMOS QUE LOS ESTADOS FINANCIEROS Y SUS NOTAS, SON RAZONABLEMENTE CORRECTOS Y SON RESPONSABILIDAD DEL EMISOR"

Fecha: 11/12/2019 05:28:25 p.m.



MUNICIPIO DE TECOMAN, COL.
 Sistema Integral de Contabilidad Gubernamental
ESTADO DE SITUACION FINANCIERA
AL 30 DE NOVIEMBRE DE 2019

	2019	2018	2019	2018
PUBLICA/ PATRIMONIO GENERADO				
EXCESO O INSUFICIENCIA EN LA ACTUALIZACION DE LA HACIENDA PUBLICA/ PATRIMONIO				
<i>RESULTADO POR POSICIÓN MONETARIA</i>			0.00	0.00
<i>RESULTADO POR TENENCIA DE ACTIVOS NO MONETARIOS</i>			0.00	0.00
TOTAL EXCESO O INSUFICIENCIA EN LA ACTUALIZACION DE LA HACIENDA PUBLICA/ PATRIMONIO			0.00	0.00
TOTAL HACIENDA PUBLICA/ PATRIMONIO			489,990,508.08	402,964,047.20
TOTAL PASIVO Y HACIENDA PUBLICA/ PATRIMONIO			697,307,086.56	598,267,348.01

"BAJO PROTESTA DE DECIR VERDAD DECLARAMOS QUE LOS ESTADOS FINANCIEROS Y SUS NOTAS, SON RAZONABLEMENTE CORRECTOS Y SON RESPONSABILIDAD DEL EMISOR"

Fecha: 11/12/2019 05:28:25 p.m.

Pág.: 7



MUNICIPIO DE TECOMAN, COL.
Sistema Integral de Contabilidad Gubernamental
ESTADO DE SITUACION FINANCIERA
AL 30 DE NOVIEMBRE DE 2019

Nota: Estas firmas corresponden al ESTADO DE SITUACION FINANCIERA



TESORERO MUNICIPAL

TESORERIA MUNICIPAL
C.P. J. JESUS ROJAS FERMIN

2019



PRESIDENTE MUNICIPAL

ING. ELIAS ANTONIO LOZANO OCHOA

PRESIDENCIA

2018

2019



DIRECTOR DE EGRESOS Y CONTABILIDAD

C.P. J. JESUS MORAN FLORES

DIRECCIÓN DE EGRESOS

2018

"BAJO PROTESTA DE DECIR VERDAD DECLARAMOS QUE LOS ESTADOS FINANCIEROS Y SUS NOTAS, SON RAZONABLEMENTE CORRECTOS Y SON REponsABILIDAD DEL EMISOR"

Fecha: 11/12/2019 05:28:25 p.m.

Pág.: 8



MUNICIPIO DE TECOMAN, COL.
Sistema Integral de Contabilidad Gubernamental
ESTADO DE VARIACION EN LA HACIENDA PUBLICA
DEL 1 DE ENERO AL 30 DE NOVIEMBRE DE 2019

Concepto	Hacienda Pública/Patrimonio Contribuido	Hacienda Pública/Patrimonio Gen. Ejer. Ant.	Hacienda Pública/Patrimonio Gen. Ejer.	Exceso o Insuficiencia en la Actualización de la	Total
Hacienda Pública / Patrimonio Contribuido Neto 2018	112,800,105.42				112,800,105.42
<i>Aportaciones</i>	<i>112,800,105.42</i>				<i>112,800,105.42</i>
<i>Donaciones de Capital</i>	<i>0.00</i>				<i>0.00</i>
<i>Actualización de la Hacienda Pública/Patrimonio</i>	<i>0.00</i>				<i>0.00</i>
Hacienda Pública / Patrimonio Generado Neto 2018		175,717,502.25	83,665,621.57		259,383,123.82
<i>Resultados del Ejercicio (Ahorro/DesAhorro)</i>			<i>83,665,621.57</i>		<i>83,665,621.57</i>
<i>Resultados de Ejercicios Anteriores</i>		<i>175,717,502.25</i>			<i>175,717,502.25</i>
<i>Revalúos</i>		<i>0.00</i>			<i>0.00</i>
<i>Reservas</i>		<i>0.00</i>			<i>0.00</i>
<i>Rectificaciones de Resultados de Ejercicios Anteriores</i>		<i>0.00</i>			<i>0.00</i>
Exceso o Insuficiencia en la Actualización de la Hacienda Pública/Patrimonio Neto 2018				0.00	0.00
<i>Resultados por Posición Monetaria</i>				<i>0.00</i>	<i>0.00</i>
<i>Resultados por Tenencia de Activos no Monetarios</i>				<i>0.00</i>	<i>0.00</i>
Hacienda Pública/Patrimonio Neto Final 2018	112,800,105.42	175,717,502.25	83,665,621.57	0.00	372,183,229.24
Cambios en la Hacienda Pública/Patrimonio Contribuido Neto 2019	0.00				0.00
<i>Aportaciones</i>	<i>0.00</i>				<i>0.00</i>
<i>Donaciones de Capital</i>	<i>0.00</i>				<i>0.00</i>
<i>Actualización de la Hacienda Pública/Patrimonio</i>	<i>0.00</i>				<i>0.00</i>
Variaciones de la Hacienda Pública/Patrimonio Generado Neto 2019		-15,465,378.09	133,272,656.93		117,807,278.84
<i>Resultados del Ejercicio (Ahorro/Desahorro)</i>			<i>133,272,656.93</i>		<i>133,272,656.93</i>
<i>Resultados de Ejercicios Anteriores</i>		<i>-15,465,378.09</i>	<i>0.00</i>		<i>-15,465,378.09</i>
<i>Revalúos</i>			<i>0.00</i>		<i>0.00</i>
<i>Reservas</i>			<i>0.00</i>		<i>0.00</i>
<i>Rectificaciones de Resultados de Ejercicios Anteriores</i>			<i>0.00</i>		<i>0.00</i>

"BAJO PROTESTA DE DECIR VERDAD DECLARAMOS QUE LOS ESTADOS FINANCIEROS Y SUS NOTAS, SON RAZONABLEMENTE CORRECTOS Y SON RESPONSABILIDAD DEL EMISOR"



MUNICIPIO DE TECOMAN, COL.
Sistema Integral de Contabilidad Gubernamental
ESTADO DE VARIACION EN LA HACIENDA PUBLICA
DEL 1 DE ENERO AL 30 DE NOVIEMBRE DE 2019

Concepto	Hacienda Pública/Patrimonio Contribuido	Hacienda Pública/Patrimonio Gen. Ejer. Ant.	Hacienda Pública/Patrimonio Gen. Ejer.	Exceso o Insuficiencia en la Actualización de la	Total
Cambios en el Exceso o Insuficiencia en la Actualización de la Hacienda Pública/Patrimonio Neto 2019				0.00	0.00
<i>Resultado por Posición Monetaria</i>				0.00	0.00
<i>Resultado por Tenencia de Activos no Monetarios</i>				0.00	0.00
Hacienda Pública/Patrimonio Neto Final 2019	112,800,105.42	160,252,124.16	216,938,278.50	0.00	489,990,508.08


 TESORERO MUNICIPAL
TESORERÍA MUNICIPAL
 C.P. J. JESUS ROJAS BERMIN


 PRESIDENTE MUNICIPAL
ING. ELIAS ANTONIO LOZANO OCHOA
 PRESIDENCIA


 DIRECTOR DE EGRESOS Y CONTABILIDAD
DIRECCIÓN DE EGRESOS
 C.P. J. JESUS MORAN FLORES

"BAJO PROTESTA DE DECIR VERDAD DECLARAMOS QUE LOS ESTADOS FINANCIEROS Y SUS NOTAS, SON RAZONABLEMENTE CORRECTOS Y SON RESPONSABILIDAD DEL EMISOR"

Fecha: 11/12/2019 05:28:25 p.m.



MUNICIPIO DE TECOMAN, COL.
Sistema Integral de Contabilidad Gubernamental
ESTADO DE CAMBIOS EN LA SITUACION FINANCIERA
1 DE ENERO AL 30 DE NOVIEMBRE DE 2019

	Origen	Aplicación
ACTIVO		
ACTIVO CIRCULANTE		
<i>EFECTIVO Y EQUIVALENTES</i>	0.00	67,135,809.78
<i>DERECHOS A RECIBIR EFECTIVO O EQUIVALENTES</i>	2,450,842.79	0.00
<i>DERECHOS A RECIBIR BIENES O SERVICIOS</i>	0.00	8,050,041.91
<i>INVENTARIOS</i>	0.00	0.00
<i>ALMACÉN</i>	0.00	0.00
<i>ESTIMACIÓN POR PÉRDIDAS O DETERIORO DE ACTIVOS CIRCULANTES</i>	0.00	0.00
<i>OTROS ACTIVOS CIRCULANTES</i>	0.00	0.00
TOTAL ACTIVO CIRCULANTE	2,450,842.79	75,185,851.69
ACTIVO NO CIRCULANTE		
<i>INVERSIONES FINANCIERAS A LARGO PLAZO</i>	0.00	0.00
<i>DERECHOS A RECIBIR EFECTIVO O EQUIVALENTES A LARGO PLAZO</i>	0.00	0.00
<i>BIENES INMUEBLES, INFRAESTRUCTURA Y CONSTRUCCIONES EN PROCESO</i>	0.00	21,868,779.99
<i>BIENES MUEBLES</i>	0.00	10,126,797.51
<i>ACTIVOS INTANGIBLES</i>	0.00	0.00
<i>DEPRECIACIONES, DETERIORO Y AMORTIZACIONES ACUMULADAS DE BIENES</i>	0.00	0.00
<i>ACTIVOS DIFERIDOS</i>	0.00	0.00
<i>ESTIMACIÓN POR PÉRDIDAS O DETERIORO DE ACTIVOS NO CIRCULANTES</i>	0.00	0.00
<i>OTROS ACTIVOS NO CIRCULANTES</i>	0.00	0.00
TOTAL ACTIVO NO CIRCULANTE	0.00	31,995,577.50
TOTAL ACTIVO	2,450,842.79	107,181,429.19
PASIVO		
PASIVO CIRCULANTE		
<i>CUENTAS POR PAGAR A CORTO PLAZO</i>	6,752,004.52	0.00
<i>DOCUMENTOS POR PAGAR A CORTO PLAZO</i>	0.00	0.00
<i>PORCIÓN A CORTO PLAZO DE LA DEUDA PÚBLICA A LARGO PLAZO</i>	0.00	21,580,558.27
<i>TÍTULOS Y VALORES A CORTO PLAZO</i>	0.00	0.00
<i>PASIVOS DIFERIDOS A CORTO PLAZO</i>	0.00	0.00
<i>FONDOS Y BIENES DE TERCEROS EN GARANTÍA Y/O ADMINISTRACIÓN A CORTO PLAZO</i>	0.00	0.00
<i>PROVISIONES A CORTO PLAZO</i>	5,528,853.76	0.00
<i>OTROS PASIVOS A CORTO PLAZO</i>	0.00	0.00

"BAJO PROTESTA DE DECIR VERDAD DECLARAMOS QUE LOS ESTADOS FINANCIEROS Y SUS NOTAS, SON RAZONABLEMENTE CORRECTOS Y SON RESPONSABILIDAD DEL EMISOR"

Fecha: 11/12/2019 05:28:26 p.m.



MUNICIPIO DE TECOMAN, COL.
Sistema Integral de Contabilidad Gubernamental
ESTADO DE CAMBIOS EN LA SITUACION FINANCIERA
1 DE ENERO AL 30 DE NOVIEMBRE DE 2019

	Origen	Aplicación
TOTAL PASIVO CIRCULANTE	12,280,858.28	21,580,558.27
PASIVO NO CIRCULANTE		
<i>CUENTAS POR PAGAR A LARGO PLAZO</i>	0.00	0.00
<i>DOCUMENTOS POR PAGAR A LARGO PLAZO</i>	0.00	0.00
<i>DEUDA PÚBLICA A LARGO PLAZO</i>	0.00	3,776,992.45
<i>PASIVOS DIFERIDOS A LARGO PLAZO</i>	0.00	0.00
<i>FONDOS Y BIENES DE TERCEROS EN GARANTÍA Y/O ADMINISTRACIÓN A LARGO PLAZO</i>	0.00	0.00
<i>PROVISIONES A LARGO PLAZO</i>	0.00	0.00
TOTAL PASIVO NO CIRCULANTE	0.00	3,776,992.45
TOTAL PASIVO	12,280,858.28	25,357,550.72
HACIENDA PUBLICA/ PATRIMONIO		
HACIENDA PUBLICA/ PATRIMONIO CONTRIBUIDO		
<i>APORTACIONES</i>	0.00	0.00
<i>DONACIONES DE CAPITAL</i>	0.00	0.00
<i>ACTUALIZACIÓN DE LA HACIENDA PÚBLICA/ PATRIMONIO</i>	0.00	0.00
TOTAL HACIENDA PUBLICA/ PATRIMONIO CONTRIBUIDO	0.00	0.00
HACIENDA PUBLICA/ PATRIMONIO GENERADO		
<i>RESULTADO DEL EJERCICIO (AHORRO/DESAHORRO)</i>	133,272,656.93	0.00
<i>RESULTADOS DE EJERCICIOS ANTERIORES</i>	0.00	15,465,378.09
<i>REVALÚOS</i>	0.00	0.00
<i>RESERVAS</i>	0.00	0.00
<i>RECTIFICACIONES DE RESULTADOS DE EJERCICIOS ANTERIORES</i>	0.00	0.00
TOTAL HACIENDA PUBLICA/ PATRIMONIO GENERADO	133,272,656.93	15,465,378.09
EXCESO O INSUFICIENCIA EN LA ACTUALIZACION DE LA HACIENDA PUBLICA/ PATRIMONIO		
<i>RESULTADO POR POSICIÓN MONETARIA</i>	0.00	0.00
<i>RESULTADO POR TENENCIA DE ACTIVOS NO MONETARIOS</i>	0.00	0.00
TOTAL EXCESO O INSUFICIENCIA EN LA ACTUALIZACION DE LA HACIENDA PUBLICA/ PATRIMONIO	0.00	0.00
TOTAL HACIENDA PUBLICA/ PATRIMONIO	133,272,656.93	15,465,378.09

"BAJO PROTESTA DE DECIR VERDAD DECLARAMOS QUE LOS ESTADOS FINANCIEROS Y SUS NOTAS, SON RAZONABLEMENTE CORRECTOS Y SON REPOSABILIDAD DEL EMISOR"

Fecha: 11/12/2019 05:28:26 p.m.



MUNICIPIO DE TECOMAN, COL.
Sistema Integral de Contabilidad Gubernamental
ESTADO DE CAMBIOS EN LA SITUACION FINANCIERA
1 DE ENERO AL 30 DE NOVIEMBRE DE 2019

TOTAL PASIVO Y HACIENDA PUBLICA/ PATRIMONIO

Origen	Aplicación
145,553,515.21	40,822,928.81



PRESIDENTE MUNICIPAL

ING. ELIAS ANTONIO LOZANO OCHOA

PRESIDENCIA



TESORERO MUNICIPAL

C.P. J. JESUS ROJAS FERMIN

TESORERIA
MUNICIPAL



DIRECTOR DE EGRESOS Y CONTABILIDAD

C.P. J. JESUS MORAN FLORES

DIRECCION DE
EGRESOS



MUNICIPIO DE TECOMAN, COL.
Sistema Integral de Contabilidad Gubernamental
ESTADO DE FLUJOS DE EFECTIVO
DEL 1 DE ENERO AL 30 DE NOVIEMBRE DE 2019

Concepto	2019	2018
FLUJOS DE EFECTIVO DE LAS ACTIVIDADES DE OPERACION		
ORIGEN	438,952,098.53	397,652,343.40
IMPUESTOS	45,512,443.10	40,807,688.91
CUOTAS Y APORTACIONES DE SEGURIDAD SOCIAL	0.00	0.00
CONTRIBUCIONES DE MEJORAS	0.00	0.00
DERECHOS	34,140,726.67	27,589,322.43
PRODUCTOS DE TIPO CORRIENTE	2,264,964.25	1,844,277.04
APROVECHAMIENTOS DE TIPO CORRIENTE	2,721,626.93	1,852,261.75
INGRESOS POR VENTA DE BIENES Y SERVICIOS	0.00	0.00
CONTRIBUCIONES NO COMPRENDIDAS EN LAS FRACCIONES DE LA LEY DE INGRESOS CAUSADAS EN EJERCICIOS FISCALES ANTERIORES	0.00	0.00
PENDIENTES DE LIQUIDACIÓN O PAGO		
PARTICIPACIONES Y APORTACIONES	354,312,337.58	325,558,793.27
TRANSFERENCIAS, ASIGNACIONES, SUBSIDIOS Y OTRAS AYUDAS	0.00	0.00
OTROS ORIGENES DE OPERACIÓN	0.00	0.00
APLICACION	305,679,441.60	283,205,903.87
SERVICIOS PERSONALES	169,823,896.90	160,077,123.41
MATERIALES Y SUMINISTROS	18,501,405.45	25,134,683.73
SERVICIOS GENERALES	40,017,544.78	33,573,390.19
TRANSFERENCIAS INTERNAS Y ASIGNACIONES AL SECTOR PÚBLICO	20,892,460.57	19,679,310.00
TRANSFERENCIAS AL RESTO DEL SECTOR PUBLICO	0.00	0.00
SUBSIDIOS Y SUBENCIONES	1,073,938.00	1,065,328.00
AYUDAS SOCIALES	4,461,832.90	1,612,821.61
PENSIONES Y JUBILACIONES	44,751,665.78	36,961,712.36
TRANSFERENCIAS A FIDEICOMISOS, MANDATOS Y CONTRATOS ANALOGOS.	0.00	0.00
TRANSFERENCIAS A LA SEGURIDAD SOCIAL	0.00	0.00
DONATIVOS	0.00	0.00
TRANSFERENCIAS AL EXTERIOR	0.00	0.00
PARTICIPACIONES	340,706.70	218,170.20
APORTACIONES	0.00	0.00
CONVENIOS	0.00	0.00
OTRAS APLICACIONES DE OPERACIÓN	5,815,990.52	4,883,364.37
FLUJOS NETOS DE EFECTIVO POR ACTIVIDADES DE OPERACION	133,272,656.93	114,446,439.53

"BAJO PROTESTA DE DECIR VERDAD DECLARAMOS QUE LOS ESTADOS FINANCIEROS Y SUS NOTAS, SON RAZONABLEMENTE CORRECTOS Y SON RESPONSABILIDAD DEL EMISOR"



MUNICIPIO DE TECOMAN, COL.
Sistema Integral de Contabilidad Gubernamental
ESTADO DE FLUJOS DE EFECTIVO
DEL 1 DE ENERO AL 30 DE NOVIEMBRE DE 2019

Concepto	2019	2018
FLUJOS DE EFECTIVO DE LAS ACTIVIDADES DE INVERSION		
ORIGEN	21,407,884.36	20,915,847.47
BIENES INMUEBLES, INFRA ESTRUCTURA Y CONSTRUCCIONES EN PROCESO	18,265,825.60	20,760,507.46
BIENES MUEBLES	3,044,815.32	0.00
OTROS ORIGENES DE INVERSION	97,243.44	155,340.01
APLICACION	68,868,839.95	76,852,219.24
BIENES INMUEBLES, INFRA ESTRUCTURA Y CONSTRUCCIONES EN PROCESO	40,134,605.59	73,371,537.40
BIENES MUEBLES	13,171,612.83	2,772,932.35
OTRAS APLICACIONES DE INVERSION	15,562,621.53	707,749.49
FLUJOS NETOS DE EFECTIVO POR ACTIVIDADES DE INVERSION	-47,460,955.59	-55,936,371.77
FLUJOS DE EFECTIVO DE LAS ACTIVIDADES DE FINANCIAMIENTO		
ORIGEN	579,168,155.04	593,133,476.77
ENDEUDAMIENTO NETO	3,786,153.32	52,767,842.67
- INTERNO	3,786,153.32	52,767,842.67
- EXTERNO	0.00	0.00
OTROS ORIGENES DE FINANCIAMIENTO	575,382,001.72	540,365,634.10
APLICACION	597,844,046.60	642,257,126.71
SERVICIOS DE LA DEUDA	29,143,704.04	62,352,190.08
- INTERNO	29,143,704.04	62,352,190.08
- EXTERNO	0.00	0.00
OTRAS APLICACIONES DE FINANCIAMIENTO	568,700,342.56	579,904,936.63

"BAJO PROTESTA DE DECIR VERDAD DECLARAMOS QUE LOS ESTADOS FINANCIEROS Y SUS NOTAS, SON RAZONABLEMENTE CORRECTOS Y SON RESPONSABILIDAD DEL EMISOR"



MUNICIPIO DE TECOMAN, COL.
 Sistema Integral de Contabilidad Gubernamental
ESTADO DE FLUJOS DE EFECTIVO
 DEL 1 DE ENERO AL 30 DE NOVIEMBRE DE 2019

Concepto	2019	2018
FLUJOS NETOS DE EFECTIVO POR ACTIVIDADES DE FINANCIAMIENTO	-18,675,891.56	-49,123,649.94
INCREMENTO/DISMINUCION NETA EN EL EFECTIVO Y EQUIVALENTES AL EFECTIVO	67,135,809.78	9,386,417.82
EFFECTIVO Y EQUIVALENTES AL EFECTIVO AL INICIO DEL EJERCICIO	10,817,107.77	7,879,367.16
EFFECTIVO Y EQUIVALENTES AL EFECTIVO AL FINAL DEL EJERCICIO	77,952,917.55	17,265,784.98



TESORERO MUNICIPAL

C.P. J. JESUS ROJAS FERMIN

TESORERIA MUNICIPAL



PRESIDENTE MUNICIPAL

ING. ELIAS ANTONIO LOZANO OCHOA

PRESIDENCIA



DIRECTOR DE EGRESOS Y CONTABILIDAD

C.P. J. JESUS MORAN FLORES

DIRECCION DE EGRESOS

"BAJO PROTESTA DE DECIR VERDAD DECLARAMOS QUE LOS ESTADOS FINANCIEROS Y SUS NOTAS, SON RAZONABLEMENTE CORRECTOS Y SON RESPONSABILIDAD DEL EMISOR"

Fecha: 11/12/2019 05:28:28 p.m.

Con el propósito de dar cumplimiento a los artículos 46, 48 y 49 de la Ley General de Contabilidad Gubernamental (LGCG), así como a la normatividad emitida por el Consejo Nacional de Armonización Contable (CONAC), los cuales fundamentan que los entes públicos deberán acompañar notas a los estados financieros de cuyos rubros que así lo requieren, en seguida se presentan las correspondientes al mes de **noviembre de 2019**. Los tres tipos de notas que acompañan a los estados financieros, son:

- a) Notas de Desglose
- b) Notas de Memoria
- c) Notas de Gestión Administrativa

A) NOTAS DE DESGLOSE

I. NOTAS AL ESTADO DE SITUACION FINANCIERA

ACTIVO

Efectivo y Equivalentes.

1. Integrado por la cuenta de Bancos/Tesorería, la cual al cierre de la cuenta publica del mes de noviembre 2019 presenta un saldo de \$ 77'952,917.55 (Setenta y Siete Millones Novecientos Cincuenta y Dos Mil Novecientos Diecisiete Pesos 55/100 M.N.), a continuación, se detallan las cuentas de mayor relevancia:

Tipo / Rubro	Monto
Recursos Propios / Gastos Corrientes	8,198,108.81
Recursos FORTAMUN	13,229,304.44
Recursos FAIS 2013	26,484.49
Recursos FAIS 2014	154,419.58
Recursos de Programas Federales FAIS 2016	41,256.74
Recursos de Programas Federales FAIS 2018	6,562.14
Recursos de Programas Federales Crédito FAIS 2016	15,682.23
Recursos de Programas Federales FAIS 2019	37,088,365.75
Recursos de Programas Federales FORTASEG FEDERAL 2019	9,614,507.22
Recursos de Programas Federales FORTASEG MUNICIPAL 2019	5,100,870.28
Recursos 3x1 Migrantes Federal 2015	57,062.55
Recursos Hábitat Federal 2014	24,616.66
Recursos Hábitat Federal 2015	32,125.55
Recursos Rescate de Espacios Públicos 2015	10,372.92
Recursos de Programas Federales FORTALECE 2016	93,062.18
Recursos de Programas Federales Desarrollo Regional 2016	30,741.64
Recursos Fondo Metropolitano 2015	137,220.95
Recurso Fondo Metropolitano 2016	134,235.16
Recursos de Infraestructura Indígena 2017	26,469.14
Recursos de Programas Federales PROYECTOS DE DESARROLLO REGIONAL 2018	8,542.07

Derechos a Recibir Efectivo o Equivalentes.

2. En este rubro se reflejan los Deudores y Cuentas por Cobrar del Municipio, con un saldo al cierre del mes de Noviembre 2019 por la cantidad de \$ 31'876,955.38 (Treinta y Un Millones Ochocientos Setenta y Seis Mil Novecientos Cincuenta y Cinco Pesos 38/100 M.N.).

Tipo / Rubro	Importe	Monto
Cuentas por Cobrar a Corto Plazo		234,554.84
<i>Cuentas por cobrar a empleados y funcionarios</i>	<i>129,554.84</i>	
<i>Otras cuentas por cobrar</i>	<i>105,000.00</i>	
Deudores Diversos por Cobrar a Corto Plazo		29,612,799.68
<i>Deudores Diversos por Responsabilidades de Funcionarios y Empleados</i>	<i>862,284.35</i>	
<i>Deudores Diversos por Gastos a Comprobar</i>	<i>420,230.03</i>	
<i>Otros Deudores Diversos</i>	<i>28,266,534.67</i>	
Deudores por Fondos Revolventes	94,922.71	

La más representativa es la cuenta de Otros Deudores Diversos por el adeudo que tiene la **Comisión de Agua Potable y Alcantarillado del Municipio de Tecomán** con el Municipio.

Bienes Inmuebles, Infraestructura y Construcciones en Proceso.

3. Corresponde al Activo No Circulante, al cierre del mes de Noviembre 2019 arroja un saldo de \$ 453'723,139.79 (Cuatrocientos Cincuenta y Tres Millones Setecientos Veintitrés Mil Cientos Treinta y Nueve Pesos 79/100 M.N.), las cuales se conforman principalmente por los bienes adquiridos y construcciones en proceso en bienes de dominio público.

Tipo / Rubro	Monto
Terrenos	9,676,870.51
Edificios no Habitacionales	111,416,201.01
Construcciones en proceso en Bienes de Dominio Público	295,520,931.48
Construcciones en proceso en Bienes Propios	37,109,136.79

Bienes Muebles.

4. Estos de igual forma pertenecen al Activo No Circulante y representan las existencias de Mobiliario y Equipo, Equipo de Transporte, Equipo de Defensa y Seguridad, así como también la Maquinaria y otras Herramientas necesaria para la operación, la cual al cierre del mes de Noviembre 2019 tiene un saldo de \$ 125'263,221.94 (Ciento Veinticinco Millones Doscientos Sesenta y Tres Mil Doscientos Veintiún Pesos 94/100 M.N.).

Tipo / Rubro	Monto
Mobiliario y Equipo de Administración	16,117,963.85
Mobiliario y Equipo Educacional y Recreativo	989,027.19
Equipo e Instrumental Médico y de Laboratorio	2,891.10
Equipo de Transporte	66,955,795.40
Equipo de Defensa y seguridad	8,036,894.88
Maquinaria Otros Equipo y Herramientas	33,160,649.52

Activos Intangibles.

5. Representa el SOFTWARE de los sistemas de administración del Municipio, con un saldo al cierre del mes de Noviembre 2019 por el monto de \$440,809.99 (Cuatrocientos Cuarenta Mil Ochocientos Nueve Pesos 99/100 M.N.).

PASIVO

Cuentas por Pagar a Corto Plazo.

6. Este rubro acumula al Pasivo Circulante integrado por Servicios Personales por Pagar, Proveedores, Retenciones y Contribuciones por Pagar, entre otros, al cierre del mes de Noviembre 2019 tiene un saldo por la cantidad de \$ 132'590,467.06 (Ciento Treinta y Dos Millones Quinientos Noventa Mil Cuatrocientos Sesenta y Siete Pesos 06/100 M.N.).

Tipo / Rubro	Importe	Monto
Servicios Personales por Pagar a Corto Plazo		5,333,288.28
Proveedores por Pagar a Corto Plazo		14,792,734.86
Contratistas por Obras Publicas por pagar a Corto Plazo		5,014,222.01
Transferencias Otorgadas por pagar a Corto Plazo		2,063,391.43
<i>A entidades Paraestatales/Paramunicipales No Empresariales y No Financieras</i>	1,324,584.97	
<i>A entidades Paraestatales/Paramunicipales Empresariales y No Financieras</i>	12,412.02	
<i>Ayudas Sociales a Personas Físicas</i>	94,581.00	
<i>Becas y otras ayudas programas de capacitación</i>	17,504.92	
<i>Ayudas Sociales a Instituciones</i>	614,308.52	
Retenciones y Contribuciones por pagar a Corto Plazo		106,455,095.43
<i>Retenciones a Contratistas y Proveedores</i>	2,214,423.02	
<i>Retenciones sobre Remuneraciones al Personal, Distintas a Impuestos</i>	12,268,423.65	
<i>Retenciones sobre Remuneraciones al Personal por ISR por Enterar</i>	45,283,662.89	
<i>Pago de Retenciones y Contribuciones</i>	46,688,585.87	

Otras Cuentas por Pagar a Corto Plazo		-98,616.95
<i>Anticipo de Participaciones</i>	<i>357,142.84</i>	
<i>Devolución de DAP por Sentencia</i>	<i>-2,541,113.77</i>	
<i>Municipio de Tecomán</i>	<i>2,061,350.98</i>	

Porción a Corto Plazo de la Deuda Pública Interna.

7. Representa el saldo de la deuda que se tiene contratada con Banco Azteca y BANOBRAS por la cantidad de \$ 2'319,441.73 (Dos Millones Trescientos Diecinueve Mil Cuatrocientos Cuarenta y Un Pesos 73/100 M.N.), y el saldo que se tiene al cierre de la cuenta pública del mes de Noviembre 2019 con Banco Azteca es de \$ 1'991,666.63 (Un Millón Novecientos Noventa y Un Mil Seiscientos Sesenta y Seis Pesos 63/100 M.N.), como se muestra en la siguiente tabla:

Tipo / Rubro	Importe	Monto
Crédito BANCO AZTECA		1'991,666.63
<i>Crédito Banco Azteca</i>	<i>1'991,666.63</i>	

Otras Provisiones a Corto Plazo.

8. Representa principalmente las provisiones de las diferentes prestaciones que tiene el personal sindicalizado y de confianza, con un saldo al cierre de mes de Noviembre 2019 por la cantidad de \$ 23'779,026.97 (Veintitrés Millones Setecientos Setenta y Nueve Mil Veintiséis Pesos 97/100 M.N.).

Tipo / Rubro	Monto
Provisiones Prestación Personal de Confianza	1,535,077.13
Provisiones Prestación Personal Eventual	512,754.79
Provisiones Fondo de Ahorro (Seg. Pub. Parte Mpal.)	268,831.82
Prestaciones Varias de 2012	2,289,906.18
Bono Sexenal Sindicalizados 2016	2,901,704.14
Bono Burócrata Sindicalizados 2016	4,642,726.98
Bono Antigüedad Sindicalizados 2016	826,296.84
Bono Capacitación Sindicalizados 2016	625,975.20
Bono Secretaría 2017	20,892.68
Bonos de Antigüedad 2017 sindicalizados	1,182,221.14
Bono Sindical 2017	1,515,424.40
Bono del Padre 2017 sindicalizados	220,249.77
Bono Útiles escolares 2017 sindicalizados	870,814.29
Bono de Capacitación Sindicalizados 2017	634,000.20
Provisión de Nomina General	5,244,096.06
Provisión de Nomina Lista de Raya	488,055.35

Hacienda Pública/Patrimonio.

9. El Patrimonio Contribuido al cierre del mes de Noviembre 2019 es por la cantidad de \$ 112'800,105.42 (Ciento Doce Millones Ochocientos Mil Ciento Cinco Pesos 42/100 M.N.), y el Patrimonio Generado refleja un total de \$ 243'917,745.73 (Doscientos Cuarenta y Tres Millones Novecientos Diecisiete Mil Setecientos Cuarenta y Cinco Pesos 73/100 M.N.), se detallan los resultados de ejercicios anteriores al 2019.

Tipo / Rubro	Monto
Resultado Ejercicios Anteriores 2008	-56,597,924.79
Resultado Ejercicio 2009	18,225,928.30
Resultado Ejercicio 2010	5,967,780.44
Resultado Ejercicio 2011	-38,776,295.80
Resultado Ejercicio 2012	11,110,264.16
Resultado Ejercicio 2013	37,064,733.03
Resultado Ejercicio 2014	56,844,305.41
Resultado Ejercicio 2015	50,336,034.72

Resultado Ejercicio 2016	81,466,938.20
Resultado Ejercicio 2017	10,075,364.58
Resultado Ejercicio 2018	68,200,617.48

II. NOTAS AL ESTADO DE ACTIVIDADES

Ingresos de Gestión

- Se integran de los Rubros de Ingreso que se detallan en la tabla al mes de Noviembre 2019 por la cantidad de \$ 84'639,760.95 (Ochenta y Cuatro Millones Seiscientos Treinta y Nueve Mil Setecientos Sesenta Pesos 95/100 M.N.).

Tipo / Rubro	Importe	Monto
Impuestos		45,512,443.10
Impuestos sobre los Ingresos	220,669.74	
Impuestos sobre el patrimonio (Impuesto predial)	37,477,062.70	
Impuesto sobre la producción, en consumo y las transacciones.	6,478,963.37	
Accesorios	1,335,747.29	
Derechos		34,140,726.67
Derechos por en uso, goce, aprovechamientos o explotación de bienes de dominio público.	1,273,282.31	
Derechos por Prestación de Servicios:	21,861,526.52	
<i>Servicios Médicos</i>	<i>54,840.70</i>	
<i>Alumbrado Público</i>	<i>17,514,549.94</i>	
<i>Aseo Público</i>	<i>1,347,179.79</i>	
<i>Cementerios</i>	<i>805,704.08</i>	
<i>Rastro</i>	<i>1,416,529.16</i>	
<i>Seguridad Pública</i>	<i>722,722.85</i>	
Accesorios	566,761.01	
Otros derechos:	10,439,156.83	
<i>Licencias, Permisos, Autorizaciones y Refrendos</i>	<i>2,264,062.73</i>	
<i>Anuncios y Publicidad</i>	<i>225,281.78</i>	
<i>Bebidas Alcohólicas</i>	<i>4,613,729.44</i>	
<i>Licencias y Permisos</i>	<i>483.60</i>	
<i>Registros Certificaciones y Legalizaciones</i>	<i>1,207,438.17</i>	
<i>Catastro</i>	<i>1,218,559.37</i>	
<i>Ecología</i>	<i>53,306.41</i>	
<i>Diversas Certificaciones</i>	<i>856,295.33</i>	
Productos de tipo corriente		2,264,964.25
Productos derivado del uso y aprovechamientos de bienes no sujetos a régimen de dominio público	2,001,439.93	
Otros Productos que Generan Ingresos Corrientes	263,524.32	
Aprovechamientos de tipo corriente		2,721,626.93
Multas	1,893,794.34	
Otros Aprovechamientos	731,313.39	

Participaciones y Aportaciones

2. El saldo al mes de Noviembre 2019 de esta cuenta se integra de conformidad a lo expresado en la siguiente tabla y asciende a la cantidad de \$ 354'312,337.58 (Trescientos Cincuenta y Cuatro Millones Trescientos Doce Mil Trescientos Treinta y Siete Pesos 58/100 M.N.).

Rubro	Monto	
Participaciones		177,056,589.67
Fondo General de Participaciones	116,264,314.48	
Fondo de Fomento Municipal	37,977,014.85	
Tenencia	165.05	
ISAN	2,078,755.21	
IEPS	3,502,876.02	
Fondo de Fiscalización	4,741,299.76	
IESP Gasolina y Diésel	7,202,715.30	
Participación Artículo 3-B LCF	1,935,884.00	
ISR Participable	3,353,565.00	
Aportaciones		149,919,436.00
FAIS	69,552,677.00	
FORTAMUN	80,366,759.00	
Convenios		27,336,311.91
ZOFEMAT	1,053,403.27	
Convenios de programas federales	26,142,908.64	
Aportación al Programa de Infraestructura Agrícola	140,000.00	

Gastos y Otras Pérdidas

3. Se integra por las cuentas de gastos de Servicios Personales, Materiales y Suministros, Servicios Generales, Transferencia, Asignaciones, Subsidios y Otras Ayudas, Participaciones y Aportaciones e Intereses, Comisiones y Otros Gastos como se muestra en la tabla y su saldo al cierre del mes de Noviembre 2019 ascienden a la cantidad de \$ 305'679,441.60 (Trescientos Cinco Millones Seiscientos Setenta y Nueve Mil Cuatrocientos Cuarenta y Un Pesos 60/100 M.N.).

Rubro	Monto
Servicios Personales	169,823,896.90
Materiales y Suministros	18,501,405.45
Servicios Generales	40,017,544.78
Transferencias Internas y Asignaciones al Sector Público	20,892,460.57
Subsidios y Subvenciones	1,073,938.00
Ayudas Sociales	4,461,832.90
Pensiones y Jubilaciones	44,751,665.78
Participaciones y Aportaciones	340,706.70
Intereses, Comisiones y Otros Gastos de la deuda	5,816,799.45
Otros Gastos	-808.93

III. NOTAS AL ESTADO DE VARIACION EN LA HACIENDA PUBLICA

1. Se informa de manera agrupada, acerca de las modificaciones al patrimonio contribuido.

No Existen modificaciones al Patrimonio Contribuido

2. Se informará de manera agrupada, acerca del monto y procedencia de los recursos que modifican al patrimonio generado.

Se informa de manera agrupada, acerca del monto al 30 de Noviembre del 2019 así como la procedencia de los recursos que modifican a la Hacienda Pública generada:

Descripción	Saldo Inicial	Movimientos	Saldo Final	Procedencia de los recursos que lo Modifican
Resultado de ejercicio anteriores	259,383,123.82	- 15,465,378.09	243,917,745.73	Afectada por reclasificaciones no registradas en el ejercicio 2018
Hacienda Pública / Patrimonio Generado	133,272,656.93	- 15,465,378.09	117,807,278.84	

IV. NOTAS AL ESTADO DE FLUJO DE EFECTIVO

Efectivo y equivalentes

1. Análisis de los saldos inicial y final que figuran en la última parte del Estado de Flujo de Efectivo en la cuenta de efectivo y equivalentes es como sigue:

Cuenta	Inicial	Inicial	Final	Final
	2018	2019	2018	2019
Efectivo en Bancos – Tesorería	7,879,367.16	10,817,107.77	18,199,353.20	77,952,917.55
Efectivo en Bancos - Dependencias				
Inversiones Temporales (hasta 3 meses)				
Fondos con Afectación Específica				
Depósitos de Fondos de Terceros y Otros				
Otros Efectivos y Equivalentes				
Total de Efectivo y Equivalentes	7,879,367.16	10,817,107.77	18,199,353.20	77,952,917.55

2. Adquisiciones de bienes muebles e inmuebles con su monto global al 30 de Noviembre de 2019 y, en su caso, el porcentaje de estas adquisiciones que fueron realizadas mediante subsidios de capital del sector central. Adicionalmente, se revela el importe de los pagos que durante el ejercicio se hicieron por la compra de los elementos citados:

Adquisiciones por actividades de inversión	Monto global	Porcentaje de adquisición con subsidios de sector central	Importe de pagos por la compra
Bienes Inmuebles, Infraestructura y Construcciones en Proceso			
Terrenos	\$0.00		\$0.00
Edificios no Habitacionales	\$0.00		\$0.00
Construcciones en proceso en Bienes de Dominio Público	\$ 21,348,191.28		\$ 21,348,191.28
Construcciones en proceso en Bienes Propios	\$520,588.71		\$520,588.71
Bienes Muebles			
Mobiliario y equipo de administración	\$ 96,353.04		\$ 96,353.04
Mobiliario y equipo Educativo y Recreativo	\$ 58,006.16		\$ 58,006.16
Equipo e Instrumental Médico y de Laboratorio	\$0.00		\$0.00
Equipo de Transporte	\$7,292,280.00		\$7,292,280.00
Equipo de Defensa y seguridad	\$0.00		\$0.00
Maquinaria otros equipo y Herramientas	\$ 2,680,158.31		\$ 2,680,158.31

B) NOTAS DE MEMORIA (Cuentas de Orden)

Las cuentas de orden se utilizan para registrar movimientos de valores que no afecten o modifiquen el balance del ente contable, sin embargo, su incorporación en libros es necesaria con fines de recordatorio contable, de control y en general sobre los aspectos administrativos, o bien, para consignar sus derechos o responsabilidades contingentes que puedan, o no, presentarse en el futuro.

Las cuentas que se manejan para efectos de estas Notas son las siguientes:

Cuentas de Orden Contables y Presupuestarias:

Contables:

- Valores
- Emisión de obligaciones
- Avales y garantías
- Juicios
- Contratos para Inversión Mediante Proyectos para Prestación de Servicios (PPS) y Similares
- Bienes concesionados o en comodato

Presupuestarias:

- Cuentas de ingresos
- Cuentas de egresos

C) NOTAS DE GESTION ADMINISTRATIVA

1. Introducción

Los Estados Financieros de los entes públicos, proveen de información financiera a los principales usuarios de la misma, entre ellos está la H. Legislatura del Estado de Colima, así como la ciudadanía en general que demanda información sobre la situación contable del Municipio de Tecomán, Col.

El objetivo del presente documento es la revelación del contexto y de los aspectos económicos-financieros más relevantes que influyeron en las decisiones del período, que comprende del 1 de enero al 30 de Noviembre de 2019, y que se consideraron en la elaboración de los estados financieros para la mayor comprensión de los mismos y sus particularidades.

De esta manera, se informa y explica la respuesta del gobierno a las condiciones relacionadas con la información financiera del período de gestión; además, de exponer aquellas políticas que podrían afectar la toma de decisiones en períodos posteriores.

2. Panorama Económico y Financiero

Al mes de Noviembre 2019, el Municipio de Tecomán, Col.

3. Autorización e Historia

a) Fecha de Creación e Historia

Para efectos fiscales se cuenta con un Registro Federal de Contribuyentes MTC850101K92, por lo que la Secretaría de Hacienda y Crédito Público reconoce como fecha de creación el 01 (primero) de enero de 1985.

Tecomán estuvo habitada por un grupo étnico de nombre "tecos" antes de que los españoles llegaran a la ciudad. El lugar donde vivían se encontraba a unos 5 kilómetros de distancia con el nombre de "Caxitlán". En el año de 1523 Gonzalo de Sandoval (conquistador español) llegó a Caxitlán y finalmente se fundó Tecomán debido a que los españoles tomaron en cuenta lo que querían, que era dominar el país por regiones.

Fue así como lograron controlar a los indígenas de Tecomán haciéndolos que fundaran la ciudad y el nombre que le dieron a ésta en un comienzo fue "Santiago de Tecomán". El primer nombre se lo dieron porque existe un apóstol que veneraban y era el patrón del hospital del año 1550.

Los sucesos que tuvieron lugar en Tecomán provocaron que fuera considerada la región más importante del estado de Colima. En 1581 el virrey de España Luis de Velasco otorga tierras a la Tecomán. Años más tarde, en 1780 se comenzó a dar la caída de Caxitlán y Tecomán comenzó a progresar en muchos sentidos.

Todo parecía ir mejorando en Tecomán hasta el año de 1847 cuando fue destruida junto con Valenzuela a causa de un terremoto de gran magnitud, sin embargo, no se conoce la intensidad exacta registrada en la escala de Richter.

Con el tiempo los pocos habitantes que quedaron en Tecomán reconstruyeron su región, esto tardó tiempo, pero fue un logro. La situación cambió y una vez más Tecomán sobresalía antes las adversidades que la naturaleza le había impuesto.

El 5 de octubre de 1928 se anexó a Tecomán el municipio de Ixtlahuacán. Las calles de dicho lugar eran rectas y anchas y la orientación era de norte a sur y de oriente a poniente. La información histórica que se tiene de Tecomán señala que las calles principales (céntricas) eran las que estaban empedradas y las otras tenían suelo natural arenoso.

Llegaron varios inversionistas procedentes de Torreón en 1951 y eso provocó que Tecomán se desarrollara aún más en muchos sectores. Uno de ellos fue el sector agrícola porque llegaron miles de trabajadores de la Comarca Lagunera, los cuales sembraron algodón que era conocido como "oro blanco". Eso provocó el incremento poblacional en toda la región, situación que hizo que las autoridades municipales nombraran el 26 de enero de 1952 la cabecera municipal como ciudad. Eso ayudó más en el desarrollo de la región, cuyo lugar actualmente es uno de los más importantes del estado de Colima.

El desarrollo de la ciudad de Tecomán después de su nombramiento como tal se dio de la siguiente manera:

- En 1952 se construyó la carretera pavimentada de la ruta Tecomán-Boca de Pascuales. Esto provocó la facilidad de comunicación entre dichos lugares, así como el incremento comercial.
- En 1960 el número poblacional aumento considerablemente, situación que provocó la construcción de más viviendas, escuelas y edificios básicos en cualquier ciudad.
- En 1962 abrió sus puertas a los estudiantes de nivel básico general pública la Escuela Secundaria Federal "Gregorio Torres Quintero" , así como el mercado "Cauhtémoc2.
- En 1963 se terminó la construcción de la red de drenaje pluvial y alcantarillado en toda la ciudad.
- En 1964 se abrió al público el uso de la avenida Adolfo López Mateos conocida actualmente como "la diagonal" y en 1965 ésta fue pavimentada.
- En 1964 se construyó otra carretera pavimentada de la ruta Tecomán-El Real.
- En 1965 se construyó el Bulevar Insurgentes cuya ruta destino era la estación del ferrocarril. También se inauguró el bachillerato dependiente de la Universidad de Colima, situación que ayudó al incremento estudiantil que se había dado.
- En 1967 se inauguró el edificio de la Presidencia Municipal.
- En 1966 se inauguró el Instituto Mexicano del Seguro Social cuyas siglas son I.M.S.S.
- En 1978 el nuevo aumento poblacional a más de 31 mil personas provocó la construcción de varias unidades habitacionales de INFONAVIT, organismo especializado en la construcción y creación de viviendas cuyo derecho de los trabajadores es poder adquirir una a través de créditos especiales que pagan en determinado tiempo.

Es importante saber que el INFONAVIT es un organismo que ha contribuido al desarrollo no sólo de Tecomán sino de toda la República Mexicana ofreciendo facilidades de pago para la adquisición de viviendas dignas que forman el patrimonio de los trabajadores y sus familias, así mismo eso ha hecho que la industria y la sociedad estén mejor establecidos en todo el país.

Cabe mencionar que el INFONAVIT brinda beneficios a los trabajadores y también a la comunidad debido a que crea ambientes sustentables que mejoran la calidad de vida de las personas adquiriendo bienestar, seguridad y procuración del medio ambiente natural de cada región.

- En 1980 otro aumento poblacional fue factor importante para que Tecomán se construyeran y abrieran cuatro cines y una gran cantidad de tiendas de diferentes categorías.

- En el año de 1990 se abrieron varias empresas internacionales como "Coca-Cola" cuyo origen es en Atlanta, Georgia en los Estados Unidos, la empresa productora de alimentos de Dinamarca "Danisco", la empresa líder en el suministro de cementos y otros materiales para la construcción "Holcim-Apasco" originaria de Berna, Suiza.

- En 2016, en el Decreto No 135 del H. Congreso del Estado de Colima Se declara ennobecer a la actual Ciudad de Tecomán con el título de HEROICA, como un merecido reconocimiento a su pueblo guerrero que antes de someterse enfrentaron los conquistadores con valentía y coraje derrotándolos en la batalla inicial.

b) Principales cambios en su estructura orgánica

Durante el presente ejercicio no se realizaron cambios en la estructura organizacional, quedando está de acuerdo al Reglamento del Gobierno Municipal del Ayuntamiento de Tecomán, Colima.

4. Organización y Objeto Social

a) Objeto Social.

El Municipio es una institución de orden público, base de la división territorial y de la organización política y administrativa del Estado, constituido por una comunidad de personas, establecida en un territorio determinado, cuya finalidad consiste en promover la gestión de sus intereses, proteger y fomentar los valores de la convivencia local y prestar los servicios básicos que ésta requiera. Estará dotado de personalidad jurídica y patrimonio propios, autónomo en su régimen interno y con libre administración de su hacienda.

b) Principal actividad.

c) Ejercicio fiscal.

Periodo fiscal corresponde del 01 de enero al 30 de Noviembre de 2019.

d) Régimen Jurídico.

Es una institución investida de personalidad jurídica y patrimonio propio, con facultades y capacidad según se establece en el artículo 115 fracción II de la Constitución Política de los Estados Unidos Mexicanos, y que conforme al artículo 91 de la Constitución Política del Estado Libre y Soberano del Colima, El Ayuntamiento es depositario de la función pública municipal y constituye la primera instancia de gobierno, con el propósito de recoger y atender las necesidades colectivas y sociales, así como para articular y promover el desarrollo integral y sustentable del municipio. En tanto el artículo 2 de la Ley del Municipio Libre para el Estado de Colima establece que el municipio es una institución de orden público, base de la división territorial y de la organización política y administrativa del Estado, constituido por una comunidad de personas, establecida en un territorio determinado, cuya finalidad consiste en promover la gestión de sus intereses, proteger y fomentar los valores de la convivencia local y prestar los servicios básicos que ésta requiera. Estará dotado de personalidad jurídica y patrimonio propios, autónomo en su régimen interno y con libre administración de su hacienda, Asimismo, tiene la potestad para normar directamente las materias, funciones, procedimientos y servicios de su competencia, así como para establecer órganos de gobierno propios. Se reconoce la heterogeneidad de los municipios del Estado, lo que deberá reflejarse en su autonomía para conducirse y realizar sus acciones de gobierno en relación a sus condiciones y necesidades y en su artículo 3 de la misma ley, establece que el municipio será administrado y gobernado por el Ayuntamiento

e) Consideraciones fiscales del ente: revelar el tipo de contribuciones que esté obligado a pagar o retener.

f) Estructura organizacional básica.

La estructura organizacional se basa en lo dispuesto por Ley del Municipio Libre del Estado de Colima y el Reglamento del Gobierno Municipal del Ayuntamiento de Tecomán, Colima. El Municipio es gobernado por un Ayuntamiento de elección popular, y se compone por 1 Presidente Municipal que política y administrativamente es el representante del Municipio, 11 regidores y 1 Síndico Municipal quien es el representante legal del Ayuntamiento.

g) Fideicomisos, mandatos y análogos de los cuales es fideicomitente o fideicomisario.

5. Bases de Preparación de los Estados Financieros

- a) El Municipio de Tecomán cuenta con un sistema de contabilidad gubernamental diseñado en apego a la Ley general de Contabilidad Gubernamental y a los lineamientos emitidos por el Consejo Nacional de Armonización Contable (CONAC) y a las demás disposiciones legales aplicables.
- b) En lo referente a los postulados básicos, éstos han sido el sustento técnico del registro de las operaciones, la elaboración y presentación de los estados financieros, con la finalidad de uniformar los métodos, procedimientos y prácticas contables, que dan sustento a la configuración del Sistema de Contabilidad Gubernamental.
- c) Para el caso de la presente Cuenta Pública del Municipio de Tecomán, no se ha aplicado alguna Normatividad Supletoria.

6. Políticas de Contabilidad Significativas

En cuanto a las políticas contables, se comenta lo siguiente:

- a) El Municipio de Tecomán, no ha efectuado operaciones en el extranjero y no ha tenido efecto alguno en la información financiera gubernamental.
- b) De la misma manera no existen acciones de Compañías subsidiarias no consolidadas y asociadas. No se tiene una actividad comercial, por lo que no existe Sistema y método de valuación de inventarios y costo de lo vendido.
- c) En cuanto a las políticas para el cálculo de la reserva actuarial, se tiene el elaborado Gobierno del Estado.
- d) A la fecha del presente documento, no se han generado nuevas provisiones ni reservas.
- e) En lo referente a la Depuración y cancelación de saldos, se analizan y se depuran movimientos contables y en su caso cancelación de saldos.

7. Posición en Moneda Extranjera y Protección por Riesgo Cambiario

Se informa lo siguiente:

- a) No se cuenta con activos en moneda extranjera
- b) No se cuenta con pasivos en moneda extranjera
- c) No se cuenta con posición en moneda extranjera
- d) No se opera con tipo de cambio
- e) En consecuencia, no existe equivalente en moneda nacional



MUNICIPIO DE TECOMAN, COL.
Sistema Integral de Contabilidad Gubernamental
CONCILIACION ENTRE LOS INGRESOS PRESUPUESTARIOS Y LOS INGRESOS CONTABLES
DEL 1 DE ENERO AL 30 DE NOVIEMBRE DE 2019

Clave	Descripción	Importe	Total
1	INGRESOS PRESUPUESTARIOS		438,952,098.53
2	MAS INGRESOS CONTABLES NO PRESUPUESTARIOS		0.00
	<i>Incremento por variación de inventarios</i>	0.00	
	<i>Disminución del exceso de estimaciones por pérdida o deterioro u obsolescencia</i>	0.00	
	<i>Disminución del exceso de provisiones</i>	0.00	
	<i>Otros ingresos y beneficios varios</i>	0.00	
	<i>Otros ingresos contables no presupuestarios</i>	0.00	
3	MENOS INGRESOS PRESUPUESTARIOS NO CONTABLES		0.00
	<i>Productos de capital</i>	0.00	
	<i>Aprovechamientos capital</i>	0.00	
	<i>Ingresos derivados de financiamientos</i>	0.00	
	<i>Otros Ingresos presupuestarios no contables</i>	0.00	
4	INGRESOS CONTABLES (4 = 1 + 2 - 3)		438,952,098.53



PRESIDENTE MUNICIPAL

ING. ELIAS ANTONIO LOZANO OCHOA

PRESIDENCIA

TESORERO MUNICIPAL

C.P. J. JESUS ROJAS FERMIN



TESORERIA MUNICIPAL

DIRECTOR DE EGRESOS Y CONTABILIDAD

C.P. J. JESUS MORAN FLORES



DIRECCIÓN DE EGRESOS



MUNICIPIO DE TECOMAN, COL.
Sistema Integral de Contabilidad Gubernamental
CONCILIACION ENTRE LOS EGRESOS PRESUPUESTARIOS Y LOS GASTOS CONTABLES
DEL 1 DE ENERO AL 30 DE NOVIEMBRE DE 2019

Clave	Descripción	Importe	Total
1	TOTAL DE EGRESOS (PRESUPUESTARIOS)		412,914,688.03
2	MENOS EGRESOS PRESUPUESTARIOS NO CONTABLES		107,287,619.54
	<i>Mobiliario y equipo de administración</i>	96,353.04	
	<i>Mobiliario y equipo educacional y recreativo</i>	58,006.16	
	<i>Equipo e instrumental médico y de laboratorio</i>	0.00	
	<i>Vehículos y equipo de transporte</i>	7,292,280.00	
	<i>Equipo de defensa y seguridad</i>	0.00	
	<i>Maquinaria, otros equipos y herramientas</i>	2,680,158.31	
	<i>Activos biológicos</i>	0.00	
	<i>Bienes inmuebles</i>	0.00	
	<i>Activos intangibles</i>	0.00	
	<i>Obra pública en bienes propios</i>	520,588.71	
	<i>Acciones y participaciones de capital</i>	0.00	
	<i>Compra de títulos y valores</i>	0.00	
	<i>Inversiones en fideicomisos, mandatos y otros análogos</i>	0.00	
	<i>Provisiones para contingencias y otras erogaciones especiales</i>	53,182.04	
	<i>Amortización de la deuda pública</i>	25,357,550.72	
	<i>Adeudos de ejercicios fiscales anteriores (ADEFAS)</i>	41,749,232.17	
	<i>Otros Egresos Presupuestales No Contables</i>	29,480,268.39	
3	MAS GASTOS CONTABLES NO PRESUPUESTALES		-808.93
	<i>Estimaciones, depreciaciones, deterioros, obsolescencia y amortizaciones</i>	0.00	
	<i>Provisiones</i>	0.00	
	<i>Disminución de inventarios</i>	0.00	
	<i>Aumento por insuficiencia de estimaciones por pérdida o deterioro u obsolescencia</i>	0.00	
	<i>Aumento por insuficiencia de provisiones</i>	0.00	
	<i>Otros Gastos</i>	-808.93	
	<i>Otros Gastos Contables No Presupuestales</i>	0.00	
4	TOTAL DE GASTO CONTABLE (4 = 1 - 2 + 3)		305,626,259.56



PRESIDENTE MUNICIPAL
ING. ELIAS ANTONIO LOZANO OCHOA



DIRECCIÓN DE EGRESOS
DIRECTOR DE EGRESOS Y CONTABILIDAD
C.P. J. JESUS MORAN FLORES



TESORERÍA MUNICIPAL
TESORERO MUNICIPAL
C.P. J. JESUS ROJAS FERMIN

PRESIDENCIA

"BAJO PROTESTA DE DECIR VERDAD DECLARAMOS QUE LOS ESTADOS FINANCIEROS Y SUS NOTAS, SON RAZONABLEMENTE CORRECTOS Y SON RESPONSABILIDAD DEL EMISOR"



MUNICIPIO DE TECOMAN, COL.
Sistema Integral de Contabilidad Gubernamental
ESTADO ANALITICO DEL ACTIVO
DEL 1 DE ENERO AL 30 DE NOVIEMBRE DE 2019

Concepto	Saldo Inicial	Cargos del Periodo	Abonos del Periodo	Saldo Final	Variación del Periodo
ACTIVO					
ACTIVO CIRCULANTE	45,144,905.94	1,376,414,315.77	1,303,679,306.87	117,879,914.84	72,735,008.90
EFFECTIVO Y EQUIVALENTES	10,817,107.77	1,333,398,706.52	1,266,262,896.74	77,952,917.55	67,135,809.78
DERECHOS A RECIBIR EFECTIVO O EQUIVALENTES	34,327,798.17	29,021,670.43	31,472,513.22	31,876,955.38	-2,450,842.79
DERECHOS A RECIBIR BIENES O SERVICIOS	0.00	13,993,938.82	5,943,896.91	8,050,041.91	8,050,041.91
INVENTARIOS	0.00	0.00	0.00	0.00	0.00
ALMACÉN	0.00	0.00	0.00	0.00	0.00
ESTIMACIÓN POR PÉRDIDAS O DETERIORO DE ACTIVOS CIRCULANTES	0.00	0.00	0.00	0.00	0.00
OTROS ACTIVOS CIRCULANTES	0.00	0.00	0.00	0.00	0.00
ACTIVO NO CIRCULANTE	547,431,594.22	53,306,218.42	21,310,640.92	579,427,171.72	31,995,577.50
INVERSIONES FINANCIERAS A LARGO PLAZO	0.00	0.00	0.00	0.00	0.00
DERECHOS A RECIBIR EFECTIVO O EQUIVALENTES A LARGO PLAZO	0.00	0.00	0.00	0.00	0.00
BIENES INMUEBLES, INFRAESTRUCTURA Y CONSTRUCCIONES EN PROCESO	431,854,359.80	40,134,605.59	18,265,825.60	453,723,139.79	21,868,779.99
BIENES MUEBLES	115,136,424.43	13,171,612.83	3,044,815.32	125,263,221.94	10,126,797.51
ACTIVOS INTANGIBLES	440,809.99	0.00	0.00	440,809.99	0.00
DEPRECIACIONES, DETERIORO Y AMORTIZACIONES ACUMULADAS DE BIENES	0.00	0.00	0.00	0.00	0.00
ACTIVOS DIFERIDOS	0.00	0.00	0.00	0.00	0.00
ESTIMACIÓN POR PÉRDIDAS O DETERIORO DE ACTIVOS NO CIRCULANTES	0.00	0.00	0.00	0.00	0.00
OTROS ACTIVOS NO CIRCULANTES	0.00	0.00	0.00	0.00	0.00
TOTAL:	592,576,500.16	1,429,720,534.19	1,324,989,947.79	697,307,086.56	104,730,586.40

"BAJO PROTESTA DE DECIR VERDAD DECLARAMOS QUE LOS ESTADOS FINANCIEROS Y SUS NOTAS, SON RAZONABLEMENTE CORRECTOS Y SON RESPONSABILIDAD DEL EMISOR"



MUNICIPIO DE TECOMAN, COL.
Sistema Integral de Contabilidad Gubernamental
ESTADO ANALITICO DEL ACTIVO
DEL 1 DE ENERO AL 30 DE NOVIEMBRE DE 2019

Concepto	Saldo Inicial	Cargos del Periodo	Abonos del Periodo	Saldo Final	Variación del Periodo
----------	---------------	--------------------	--------------------	-------------	-----------------------


Nota: Estas firmas corresponden al ESTADO ANALITICO DEL ACTIVO



TESORERO MUNICIPAL

C.P. J. JESUS ROJAS FERMIN

TESORERIA MUNICIPAL



PRESIDENTE MUNICIPAL

ING. ELIAS ANTONIO LOZANO OCHOA

PRESIDENCIA



DIRECTOR DE EGRESOS Y CONTABILIDAD

DIRECCIÓN DE EGRESOS

C.P. J. JESUS MORAN FLORES

"BAJO PROTESTA DE DECIR VERDAD DECLARAMOS QUE LOS ESTADOS FINANCIEROS Y SUS NOTAS, SON RAZONABLEMENTE CORRECTOS Y SON RESPONSABILIDAD DEL EMISOR"

Fecha: 11/12/2019 05:28:29 p.m.



MUNICIPIO DE TECOMAN, COL.
Sistema Integral de Contabilidad Gubernamental
ESTADO ANALITICO DE LA DEUDA Y OTROS PASIVOS
DEL 1 DE ENERO AL 30 DE NOVIEMBRE DE 2019

Denominación de las Deudas	Moneda de Contratación	Institución o País Acreedor	Saldo Inicial del Periodo	Saldo Final del Periodo
DEUDA PUBLICA				
Corto Plazo				
Deuda Interna				
<i>Instituciones de Crédito</i>				
BANCO AZTECA PRESTAMO	MXN-PESOS	MEXICO	23,900,000.00	1,991,666.63
CREDITO BANOBRAS 7184	MXN - PESOS	MEXICO	0.00	9,795.19
CREDITO BANOBRAS 7186	MXN - PESOS	MEXICO	0.00	178,315.67
CREDITO BANOBRAS 7212	MXN - PESOS	MEXICO	0.00	139,664.24
<i>Títulos y Valores</i>				
<i>Arrendamientos Financieros</i>				
			0.00	0.00
			0.00	0.00
Deuda Externa				
<i>Organismos Financieros Internacionales</i>				
<i>Deuda Bilateral</i>				
<i>Títulos y Valores</i>				
<i>Arrendamientos Financieros</i>				
			0.00	0.00
			0.00	0.00
			0.00	0.00
			0.00	0.00
Subtotal Corto Plazo			23,900,000.00	2,319,441.73
Largo Plazo				
Deuda Interna				
<i>Instituciones de Crédito</i>				
CREDITO BANOBRAS 7184	MXN - PESOS	MEXICO	1,592,879.72	1,480,012.36
CREDITO BANOBRAS 7186	MXN - PESOS	MEXICO	28,997,452.04	26,942,767.38
CREDITO BANOBRAS 7212	MXN - PESOS	MEXICO	21,814,303.41	20,204,862.98
<i>Títulos y Valores</i>				
<i>Arrendamientos Financieros</i>				
			0.00	0.00
			0.00	0.00
Deuda Externa				
<i>Organismos Financieros Internacionales</i>				
<i>Deuda Bilateral</i>				
<i>Títulos y Valores</i>				
<i>Arrendamientos Financieros</i>				
			0.00	0.00
			0.00	0.00

"BAJO PROTESTA DE DECIR VERDAD DECLARAMOS QUE LOS ESTADOS FINANCIEROS Y SUS NOTAS, SON RAZONABLEMENTE CORRECTOS Y SON REPOSABILIDAD DEL EMISOR"

Fecha: 11/12/2019 05:28:30 p.m.




MUNICIPIO DE TECOMAN, COL.
 Sistema Integral de Contabilidad Gubernamental
ESTADO ANALITICO DE LA DEUDA Y OTROS PASIVOS
 DEL 1 DE ENERO AL 30 DE NOVIEMBRE DE 2019

Denominación de las Deudas	Moneda de Contratación	Institución o País Acreedor	Saldo Inicial del Periodo	Saldo Final del Periodo
Subtotal Largo Plazo			52,404,635.17	48,627,642.72
Otros Pasivos			144,088,635.75	156,369,494.03
Total Deuda y Otros Pasivos			220,393,270.92	207,316,578.48



TESORERO MUNICIPAL

C.P. J. JESUS ROJAS FERMIN



PRESIDENTE MUNICIPAL

ING. ELIAS ANTONIO LOZANO OCHOA

PRESIDENCIA



DIRECTOR DE EGRESOS Y CONTABILIDAD

C.P. J. JESUS MORAN FLORES

DIRECCIÓN DE EGRESOS

"BAJO PROTESTA DE DECIR VERDAD DECLARAMOS QUE LOS ESTADOS FINANCIEROS Y SUS NOTAS, SON RAZONABLEMENTE CORRECTOS Y SON RESPONSABILIDAD DEL EMISOR"

Fecha: 11/12/2019 05:28:30 p.m.



MUNICIPIO DE TECOMAN, COL.
Sistema Integral de Contabilidad Gubernamental
CUENTA ECONOMICA
DEL 1 DE ENERO AL 30 DE NOVIEMBRE DE 2019

Clave	Descripción	Importe	Total
1	INGRESOS CORRIENTES		438,952,098.53
1-1	INGRESOS DE LA GESTION		
	<i>Impuestos</i>		
	-Impuestos sobre el ingreso, las utilidades y las ganancias del capital	220,669.74	
	-Impuestos sobre la nómina y la fuerza de trabajo	0.00	
	-Impuestos sobre la propiedad	37,477,062.70	
	-Impuestos sobre la producción, el consumo y las transacciones	6,478,963.37	
	-Impuestos sobre el comercio y las transacciones/Comercio Exterior	0.00	
	-Impuestos Ecológicos	0.00	
	-Accesorios	1,335,747.29	
	-Otros Impuestos	0.00	
	<i>Contribuciones a la Seguridad Social</i>	0.00	
	<i>Ingresos no tributarios</i>		
	-Contribución de mejoras	0.00	
	-Derechos	34,140,726.67	
	-Productos de Tipo Corriente	2,264,964.25	
	-Aprovechamientos de Tipo Corriente	2,721,626.93	
	-Otros ingresos no tributarios	0.00	
	<i>Venta de bienes y servicios de las administraciones públicas</i>	0.00	
	<i>Renta de la propiedad</i>		
	-Intereses		
	Internos	0.00	
	Externos	0.00	
	-Dividendos y otros retiros	0.00	
	-Otras	0.00	
	<i>Incremento de existencias</i>	0.00	
	<i>Otros ingresos de la gestión</i>	0.00	
1-2	TRANSFERENCIAS Y ASIGNACIONES CORRIENTES RECIBIDAS		
	<i>Transferencias y Asignaciones Corrientes</i>		
	-Del sector privado	0.00	
	-Del sector público	177,255,747.91	
	-Del sector externo	0.00	
	<i>Participaciones</i>	177,056,589.67	
	<i>Donaciones corrientes recibidas</i>	0.00	
	<i>Otros ingresos corrientes</i>	0.00	
2	GASTOS CORRIENTES		305,681,059.46
2-1	GASTOS DE CONSUMO		
	<i>Remuneraciones</i>		
	-Sueldos y salarios	159,121,002.91	
	-Contribuciones sociales	10,702,893.99	
	-Impuestos sobre nóminas	0.00	
	<i>Compra de bienes y servicios</i>	58,146,030.23	
	<i>Disminución de existencias</i>	0.00	
	<i>Depreciación y Amortización</i>	0.00	
2-2	PRESTACIONES DE SEGURIDAD SOCIAL		
	<i>Jubilaciones</i>	44,751,665.78	
	<i>Pensiones</i>	0.00	
	<i>Otros</i>	0.00	
2-3	GASTOS DE LA PROPIEDAD		
	<i>Intereses</i>		

"BAJO PROTESTA DE DECIR VERDAD DECLARAMOS QUE LOS ESTADOS FINANCIEROS Y SUS NOTAS, SON RAZONABLEMENTE CORRECTOS Y SON REPOSABILIDAD DEL EMISOR"



MUNICIPIO DE TECOMAN, COL.
Sistema Integral de Contabilidad Gubernamental
CUENTA ECONOMICA
DEL 1 DE ENERO AL 30 DE NOVIEMBRE DE 2019

Clave	Descripción	Importe	Total
	-Internos	5,816,799.45	
	-Externos	0.00	
	<i>Dividendos y otras rentas distribuidas</i>	372,920.00	
	<i>Otros gastos de la propiedad</i>	0.00	
2-4	TRANSFERENCIAS Y ASIGNACIONES CORRIENTES OTORGADAS		
	<i>Subsidios y Subvenciones</i>	0.00	
	<i>Transferencias corrientes</i>		
	-Al sector privado	5,482,588.86	
	-Al sector público	20,892,460.57	
	-Al sector externo	0.00	
	<i>Participaciones</i>	340,706.70	
2-5	OTROS GASTOS CORRIENTES	53,990.97	
3	RESULTADO ECONOMICO AHORRO/DESAHORRO	0.00	133,271,039.07
4	INGRESOS DE CAPITAL		0.00
4-1	INGRESOS PROPIOS DE CAPITAL		
	<i>Ingresos de Capital de las Administraciones Públicas</i>		
	-Productos de Capital	0.00	
	-Aprovechamientos de Capital	0.00	
	-Otros	0.00	
	<i>Venta de activos fijos, objetos de valor y no producidos</i>	0.00	
	<i>Disminución de existencias</i>	0.00	
	<i>Variación depreciación y amortización acumulada</i>	0.00	
4-2	TRANSFERENCIAS DE CAPITAL RECIBIDAS		
	<i>Transferencias</i>		
	-Al sector privado	0.00	
	-Al sector público	0.00	
	-Al sector externo	0.00	
4-3	RECUPERACION DE ACTIVOS FINANCIEROS (adquiridos con fines de política económica)	0.00	
5	GASTOS DE CAPITAL		40,127,654.61
5-1	FORMACION DE CAPITAL		
	<i>Formación de Capital fijo</i>		
	Construcciones en Proceso	30,000,857.10	
	Edificios y estructuras	0.00	
	Maquinaria y Equipo	10,126,797.51	
	Otros activos fijos	0.00	
	<i>Incremento de existencias</i>	0.00	
	<i>Objetos de valor</i>	0.00	
	<i>Activos no producidos</i>	0.00	
5-2	TRANSFERENCIAS Y ASIGNACIONES DE CAPITAL OTORGADAS		
	<i>Transferencias de Capital</i>		
	-Al sector privado	0.00	
	-Al sector público	0.00	
	-Al sector externo	0.00	
	<i>Participaciones</i>	0.00	
5-3	INVERSION FINANCIERA (con fines de política económica)		
	<i>Acciones y otras participaciones de capital</i>		
	Internos	0.00	

"BAJO PROTESTA DE DECIR VERDAD DECLARAMOS QUE LOS ESTADOS FINANCIEROS Y SUS NOTAS, SON RAZONABLEMENTE CORRECTOS Y SON RESPONSABILIDAD DEL EMISOR



MUNICIPIO DE TECOMAN, COL.
Sistema Integral de Contabilidad Gubernamental
CUENTA ECONOMICA
DEL 1 DE ENERO AL 30 DE NOVIEMBRE DE 2019

Clave	Descripción	Importe	Total
	Externos	0.00	
	<i>Concesión de préstamos</i>		
	Internos	0.00	
	Externos	0.00	
	<i>Títulos y valores representativos de la deuda</i>	0.00	
6	INGRESOS TOTALES (1+4)		438,952,098.53
7	GASTOS TOTALES (2+5)		345,808,714.07
8	GASTO PROGRAMABLE: (2+5-Participaciones-intereses y otros gastos de la deuda)		339,651,207.92
9	RESULTADO FINANCIERO SUPERAVIT/(DEFICIT): (3+4-5)		93,143,384.46
10	RESULTADO PRIMARIO SUPERAVIT/(DEFICIT) PRIMARIO: (9-intereses)		87,326,585.01
11	FUENTES FINANCIERAS		10,689,000.63
11-1	DISMINUCION DE ACTIVOS FINANCIEROS		
	<i>Disminución de caja y bancos (efectivos y equivalente)</i>	0.00	
	<i>Disminución de cuentas por cobrar</i>	150,842.79	
	<i>Disminución de documentos por cobrar</i>	0.00	
	<i>Disminución de inversiones financieras de corto plazo</i>	0.00	
	<i>Recuperación de inversiones financieras a largo plazo con fines de liquidez</i>	0.00	
	Acciones y otras participaciones de capital		
	Internos	0.00	
	Externos	0.00	
	Concesión de préstamos		
	Internos	0.00	
	Externos	0.00	
	Títulos y valores representativos de la deuda	0.00	
	<i>Disminución de otros activos financieros</i>	0.00	
11-2	INCREMENTO DE PASIVOS		
	<i>Incremento de cuentas por pagar</i>	6,752,004.52	
	<i>Incremento de documentos por pagar</i>	0.00	
	<i>Incremento de otros pasivos de corto plazo</i>	0.00	
	<i>Endeudamiento público</i>		
	Interno		
	Colocación de títulos y valores de la deuda pública interna	3,786,153.32	
	Obtención de Préstamos internos	0.00	
	Otros	0.00	
	Externo		
	Colocación de títulos y valores de la deuda pública externa	0.00	
	Obtención de Préstamos externos	0.00	
	Otros	0.00	
	<i>Incremento de otros pasivos de largo plazo</i>	0.00	
11-3	INCREMENTO DEL PATRIMONIO	0.00	



MUNICIPIO DE TECOMAN, COL.
Sistema Integral de Contabilidad Gubernamental
CUENTA ECONOMICA
DEL 1 DE ENERO AL 30 DE NOVIEMBRE DE 2019

Clave	Descripción	Importe	Total
12	APLICACIONES FINANCIERAS (USOS)		117,494,933.82
12-1	INCREMENTO DE ACTIVOS FINANCIEROS		
	<i>Incremento de caja y bancos (efectivos y equivalente)</i>	67,135,809.78	
	<i>Incremento de cuentas por cobrar</i>	0.00	
	<i>Incremento de documentos por cobrar</i>	0.00	
	<i>Incremento de inversiones financieras de corto plazo</i>	0.00	
	<i>Inversiones financieras a largo plazo con fines de liquidez</i>		
	Acciones y otras participaciones de capital		
	Internos	0.00	
	Externos	0.00	
	Concesiones de préstamos		
	Internos	0.00	
	Externos	0.00	
	Títulos y Valores representativos de la deuda	0.00	
	Compra de obligaciones negociables	0.00	
	Conceción de préstamos	0.00	
	<i>Incremento de otros activos financieros</i>	5,750,041.91	
12-2	DISMINUCION DE PASIVOS		
	<i>Disminución de cuentas por pagar</i>	0.00	
	<i>Disminución de documentos por pagar</i>	0.00	
	<i>Disminución de otros pasivos de corto plazo</i>	0.00	
	<i>Amortización de la deuda</i>		
	Interna		
	Amortización de títulos y valores de la deuda pública interna	25,366,711.59	
	Amortización de préstamos internos	0.00	
	Otra	0.00	
	Externa		
	Amortización de títulos y valores de la deuda pública externa	0.00	
	Amortización de préstamos externos	0.00	
	Otra	0.00	
	<i>Disminución de otros pasivos de largo plazo</i>	3,776,992.45	
12-3	DISMINUCION DE PATRIMONIO	15,465,378.09	

- **Información Presupuestaria**



- **Información Presupuestaria**
Estado Analítico de Ingresos





MUNICIPIO DE TECOMAN, COL.
Sistema Integral de Contabilidad Gubernamental
ESTADO ANALITICO DE INGRESOS
DEL 1 DE ENERO AL 30 DE NOVIEMBRE DE 2019

Análisis por: Clasificación por Rubro de Ingresos

Clave Presupuestaria	Descripción	Est Ene-Nov	AyR Ene-Nov	PrM Ene-Nov	Dev Ene-Nov	Rec Ene-Nov	Dif Ene-Nov
Rubro-Tipo							
1 0	IMPUESTOS	42,971,184.63	1,724,039.10	44,695,223.73	45,512,443.10	45,512,443.10	2,541,258.47
1 1	IMPUESTO SOBRE LOS INGRESOS	426,311.93	85,228.80	511,540.73	220,669.74	220,669.74	-205,642.19
1 2	IMPUESTOS SOBRE EL PATRIMONIO	34,120,868.54	569,140.76	34,690,009.30	37,477,062.70	37,477,062.70	3,356,194.16
1 3	IMPUESTO SOBRE LA PRODUCCIÓN, EL CONSUMO Y TRANSACCIONES	4,612,286.03	0.00	4,612,286.03	6,478,963.37	6,478,963.37	1,866,677.34
1 4	IMPUESTOS AL COMERCIO EXTERIOR	0.00	0.00	0.00	0.00	0.00	0.00
1 5	IMPUESTOS SOBRE NÓMINAS Y ASIMILABLES	0.00	0.00	0.00	0.00	0.00	0.00
1 6	IMPUESTOS ECOLÓGICOS	0.00	0.00	0.00	0.00	0.00	0.00
1 7	ACCESORIOS	3,811,718.13	1,069,669.54	4,881,387.67	1,335,747.29	1,335,747.29	-2,475,970.84
1 8	OTROS IMPUESTOS	0.00	0.00	0.00	0.00	0.00	0.00
1 9	IMPUESTOS NO COMPRENDIDOS EN LAS FRACCIONES DE LA LEY DE INGRESOS CAUSADAS EN EJERCICIOS FISCALES ANTERIORES PENDIENTES DE LIQUIDACIÓN O PAGO	0.00	0.00	0.00	0.00	0.00	0.00
2 0	CUOTAS Y APORTACIONES DE SEGURIDAD SOCIAL	0.00	0.00	0.00	0.00	0.00	0.00
2 1	APORTACIONES PARA FONDOS DE VIVIENDA	0.00	0.00	0.00	0.00	0.00	0.00
2 2	CUOTAS PARA EL SEGURO SOCIAL	0.00	0.00	0.00	0.00	0.00	0.00
2 3	CUOTAS DE AHORRO PARA EL RETIRO	0.00	0.00	0.00	0.00	0.00	0.00
2 4	OTRAS CUOTAS Y APORTACIONES PARA LA SEGURIDAD SOCIAL	0.00	0.00	0.00	0.00	0.00	0.00
2 5	ACCESORIOS	0.00	0.00	0.00	0.00	0.00	0.00
3 0	CONTRIBUCIONES DE MEJORAS	0.00	0.00	0.00	0.00	0.00	0.00
3 1	CONTRIBUCIÓN DE MEJORAS POR OBRAS PÚBLICAS	0.00	0.00	0.00	0.00	0.00	0.00
3 9	CONTRIBUCIONES DE MEJORAS NO COMPRENDIDAS EN LAS FRACCIONES DE LA LEY DE INGRESOS CAUSADAS EN EJERCICIOS FISCALES ANTERIORES PENDIENTES DE LIQUIDACIÓN O PAGO.	0.00	0.00	0.00	0.00	0.00	0.00
4 0	DERECHOS	28,556,885.83	2,630,272.12	31,187,157.95	34,140,726.67	34,140,726.67	5,583,840.84
4 1	DERECHOS POR EL USO, GOCE, APROVECHAMIENTO O EXPLOTACIÓN DE BIENES DE DOMINIO PÚBLICO	461,172.03	326,123.02	787,295.05	1,273,282.31	1,273,282.31	812,110.28
4 2	DERECHOS A LOS HIDROCARBUROS	0.00	0.00	0.00	0.00	0.00	0.00
4 3	DERECHOS POR PRESTACIÓN DE SERVICIOS	20,801,755.59	307,493.97	21,109,249.56	21,861,526.52	21,861,526.52	1,059,770.93
4 4	OTROS DERECHOS	7,054,125.54	1,957,767.33	9,011,892.87	10,439,156.83	10,439,156.83	3,385,031.29
4 5	ACCESORIOS	239,832.67	38,887.80	278,720.47	566,761.01	566,761.01	326,928.34
4 9	DERECHOS NO COMPRENDIDOS EN LAS FRACCIONES DE LA LEY DE INGRESOS CAUSADAS EN EJERCICIOS FISCALES ANTERIORES PENDIENTES DE LIQUIDACIÓN O PAGO	0.00	0.00	0.00	0.00	0.00	0.00
5 0	PRODUCTOS DE TIPO CORRIENTE	1,675,085.50	16,394.29	1,691,479.79	2,264,964.25	2,264,964.25	589,878.75

"BAJO PROTESTA DE DECIR VERDAD DECLARAMOS QUE LOS ESTADOS FINANCIEROS Y SUS NOTAS, SON RAZONABLEMENTE CORRECTOS Y SON REPOSABILIDAD DEL EMISOR"

Fecha: 11/12/2019 05:28:34 p.m.

Est: Estimado, AyR: Ampliaciones/Reducciones, PrM: Presupuesto Modificado, Dev: Devengado, Rec: Recaudado, Dif: Diferencia

Pág.: 29



MUNICIPIO DE TECOMAN, COL.
Sistema Integral de Contabilidad Gubernamental
ESTADO ANALITICO DE INGRESOS
DEL 1 DE ENERO AL 30 DE NOVIEMBRE DE 2019

Análisis por: Clasificación por Rubro de Ingresos

Clave Presupuestaria	Descripción	Est Ene-Nov	AyR Ene-Nov	PrM Ene-Nov	Dev Ene-Nov	Rec Ene-Nov	Dif Ene-Nov
Rubro-Tipo							
5 1	PRODUCTOS DE TIPO CORRIENTE	1,675,085.50	16,394.29	1,691,479.79	2,264,964.25	2,264,964.25	589,878.75
5 2	PRODUCTOS DE CAPITAL	0.00	0.00	0.00	0.00	0.00	0.00
5 9	PRODUCTOS NO COMPRENDIDOS EN LAS FRACCIONES DE LA LEY DE INGRESOS CAUSADAS EN EJERCICIOS FISCALES ANTERIORES PENDIENTES DE LIQUIDACIÓN O PAGO	0.00	0.00	0.00	0.00	0.00	0.00
6 0	APROVECHAMIENTOS DE TIPO CORRIENTE	422,240.94	1,220,329.25	1,642,570.19	2,721,626.93	2,721,626.93	2,299,385.99
6 1	APROVECHAMIENTOS DE TIPO CORRIENTE	422,240.94	1,220,329.25	1,642,570.19	2,721,626.93	2,721,626.93	2,299,385.99
6 2	APROVECHAMIENTO DE CAPITAL	0.00	0.00	0.00	0.00	0.00	0.00
6 9	APROVECHAMIENTOS NO COMPRENDIDOS EN LAS FRACCIONES DE LA LEY DE INGRESOS CAUSADAS EN EJERCICIOS FISCALES ANTERIORES PENDIENTES DE LIQUIDACIÓN O PAGO	0.00	0.00	0.00	0.00	0.00	0.00
7 0	INGRESOS POR VENTA DE BIENES Y SERVICIOS	0.00	0.00	0.00	0.00	0.00	0.00
7 1	INGRESOS POR VENTA DE BIENES Y SERVICIOS DE ORGANISMOS DESCENTRALIZADOS	0.00	0.00	0.00	0.00	0.00	0.00
7 2	INGRESOS DE OPERACIÓN DE ENTIDADES PARAESTATALES EMPRESARIALES	0.00	0.00	0.00	0.00	0.00	0.00
7 3	INGRESOS POR VENTA DE BIENES Y SERVICIOS PRODUCIDOS EN ESTABLECIMIENTOS DEL GOBIERNO CENTRAL	0.00	0.00	0.00	0.00	0.00	0.00
8 0	PARTICIPACIONES Y APORTACIONES.	325,432,656.05	42,686,702.75	368,119,358.80	354,312,337.58	354,312,337.58	28,879,681.53
8 1	PARTICIPACIONES	180,015,716.43	7,995,535.75	188,011,252.18	177,056,589.67	177,056,589.67	-2,959,126.76
8 2	APORTACIONES	129,729,884.50	20,189,546.00	149,919,430.50	149,919,436.00	149,919,436.00	20,189,551.50
8 3	CONVENIOS	15,687,055.12	14,501,621.00	30,188,676.12	27,336,311.91	27,336,311.91	11,649,256.79
9 0	TRANSFERENCIAS, ASIGNACIONES, SUBSIDIOS Y OTRAS AYUDAS	0.00	0.00	0.00	0.00	0.00	0.00
9 1	TRANSFERENCIAS INTERNAS Y ASIGNACIONES AL SECTOR PÚBLICO	0.00	0.00	0.00	0.00	0.00	0.00
9 2	TRANSFERENCIAS AL RESTO DEL SECTOR PÚBLICO	0.00	0.00	0.00	0.00	0.00	0.00
9 3	SUBSIDIOS Y SUBVENCIONES	0.00	0.00	0.00	0.00	0.00	0.00
9 4	AYUDAS SOCIALES	0.00	0.00	0.00	0.00	0.00	0.00
9 5	PENSIONES Y JUBILACIONES	0.00	0.00	0.00	0.00	0.00	0.00
9 6	TRANSFERENCIAS A FIDEICOMISOS, MANDATOS Y ANÁLOGOS	0.00	0.00	0.00	0.00	0.00	0.00
10 0	INGRESOS DERIVADOS DE FINANCIAMIENTOS	0.00	0.00	0.00	0.00	0.00	0.00
10 1	ENDEUDAMIENTO INTERNO	0.00	0.00	0.00	0.00	0.00	0.00
10 2	ENDEUDAMIENTO EXTERNO	0.00	0.00	0.00	0.00	0.00	0.00

"BAJO PROTESTA DE DECIR VERDAD DECLARAMOS QUE LOS ESTADOS FINANCIEROS Y SUS NOTAS, SON RAZONABLEMENTE CORRECTOS Y SON REponsABILIDAD DEL EMISOR"

Fecha: 11/12/2019 05:28:34 p.m.

Est: Estimado, AyR: Ampliaciones/Reducciones, PrM: Presupuesto Modificado, Dev: Devengado, Rec: Recaudado, Dif: Diferencia



MUNICIPIO DE TECOMAN, COL.
Sistema Integral de Contabilidad Gubernamental
ESTADO ANALITICO DE INGRESOS
DEL 1 DE ENERO AL 30 DE NOVIEMBRE DE 2019

Análisis por: Clasificación por Rubro de Ingresos

Clave Presupuestaria	Descripción	Est Ene-Nov	AyR Ene-Nov	PrM Ene-Nov	Dev Ene-Nov	Rec Ene-Nov	Dif Ene-Nov
Rubro-Tipo							
TOTAL:		399,058,052.95	48,277,737.51	447,335,790.46	438,952,098.53	438,952,098.53	39,894,045.58
Ingresos excedentes:							39,894,045.58

"BAJO PROTESTA DE DECIR VERDAD DECLARAMOS QUE LOS ESTADOS FINANCIEROS Y SUS NOTAS, SON RAZONABLEMENTE CORRECTOS Y SON RESPONSABILIDAD DEL EMISOR"

Fecha: 11/12/2019 05:28:34 p.m.

Est: Estimado, AyR: Ampliaciones/Reducciones, PrM: Presupuesto Modificado, Dev: Devengado, Rec: Recaudado, Dif: Diferencia



MUNICIPIO DE TECOMAN, COL.
Sistema Integral de Contabilidad Gubernamental
ESTADO ANALITICO DE INGRESOS
DEL 1 DE ENERO AL 30 DE NOVIEMBRE DE 2019

Análisis por: Fuente de Financiamiento

Clave Presupuestaria	Descripción	Est Ene-Nov	AyR Ene-Nov	PrM Ene-Nov	Dev Ene-Nov	Rec Ene-Nov	Dif Ene-Nov
Rubro-Tipo							
INGRESOS DEL GOBIERNO							
1 0	IMPUESTOS	42,971,184.63	1,724,039.10	44,695,223.73	45,512,443.10	45,512,443.10	2,541,258.47
1 1	IMPUESTO SOBRE LOS INGRESOS	426,311.93	85,228.80	511,540.73	220,669.74	220,669.74	-205,642.19
1 2	IMPUESTOS SOBRE EL PATRIMONIO	34,120,868.54	569,140.76	34,690,009.30	37,477,062.70	37,477,062.70	3,356,194.16
1 3	IMPUESTO SOBRE LA PRODUCCIÓN, EL CONSUMO Y TRANSACCIONES	4,612,286.03	0.00	4,612,286.03	6,478,963.37	6,478,963.37	1,866,677.34
1 4	IMPUESTOS AL COMERCIO EXTERIOR	0.00	0.00	0.00	0.00	0.00	0.00
1 5	IMPUESTOS SOBRE NÓMINAS Y ASIMILABLES	0.00	0.00	0.00	0.00	0.00	0.00
1 6	IMPUESTOS ECOLÓGICOS	0.00	0.00	0.00	0.00	0.00	0.00
1 7	ACCESORIOS	3,811,718.13	1,069,669.54	4,881,387.67	1,335,747.29	1,335,747.29	-2,475,970.84
1 8	OTROS IMPUESTOS	0.00	0.00	0.00	0.00	0.00	0.00
1 9	IMPUESTOS NO COMPRENDIDOS EN LAS FRACCIONES DE LA LEY DE INGRESOS CAUSADAS EN EJERCICIOS FISCALES ANTERIORES PENDIENTES DE LIQUIDACIÓN O PAGO	0.00	0.00	0.00	0.00	0.00	0.00
2 0	CUOTAS Y APORTACIONES DE SEGURIDAD SOCIAL	0.00	0.00	0.00	0.00	0.00	0.00
2 1	APORTACIONES PARA FONDOS DE VIVIENDA	0.00	0.00	0.00	0.00	0.00	0.00
2 2	CUOTAS PARA EL SEGURO SOCIAL	0.00	0.00	0.00	0.00	0.00	0.00
2 3	CUOTAS DE AHORRO PARA EL RETIRO	0.00	0.00	0.00	0.00	0.00	0.00
2 4	OTRAS CUOTAS Y APORTACIONES PARA LA SEGURIDAD SOCIAL	0.00	0.00	0.00	0.00	0.00	0.00
2 5	ACCESORIOS	0.00	0.00	0.00	0.00	0.00	0.00
3 0	CONTRIBUCIONES DE MEJORAS	0.00	0.00	0.00	0.00	0.00	0.00
3 1	CONTRIBUCIÓN DE MEJORAS POR OBRAS PÚBLICAS	0.00	0.00	0.00	0.00	0.00	0.00
3 9	CONTRIBUCIONES DE MEJORAS NO COMPRENDIDAS EN LAS FRACCIONES DE LA LEY DE INGRESOS CAUSADAS EN EJERCICIOS FISCALES ANTERIORES PENDIENTES DE LIQUIDACIÓN O PAGO.	0.00	0.00	0.00	0.00	0.00	0.00
4 0	DERECHOS	28,556,885.83	2,630,272.12	31,187,157.95	34,140,726.67	34,140,726.67	5,583,840.84
4 1	DERECHOS POR EL USO, GOCE, APROVECHAMIENTO O EXPLOTACIÓN DE BIENES DE DOMINIO PÚBLICO	461,172.03	326,123.02	787,295.05	1,273,282.31	1,273,282.31	812,110.28
4 2	DERECHOS A LOS HIDROCARBUROS	0.00	0.00	0.00	0.00	0.00	0.00
4 3	DERECHOS POR PRESTACIÓN DE SERVICIOS	20,801,755.59	307,493.97	21,109,249.56	21,861,526.52	21,861,526.52	1,059,770.93
4 4	OTROS DERECHOS	7,054,125.54	1,957,767.33	9,011,892.87	10,439,156.83	10,439,156.83	3,385,031.29
4 5	ACCESORIOS	239,832.67	38,887.80	278,720.47	566,761.01	566,761.01	326,928.34
4 9	DERECHOS NO COMPRENDIDOS EN LAS FRACCIONES DE LA LEY DE INGRESOS CAUSADAS EN EJERCICIOS FISCALES	0.00	0.00	0.00	0.00	0.00	0.00

"BAJO PROTESTA DE DECIR VERDAD DECLARAMOS QUE LOS ESTADOS FINANCIEROS Y SUS NOTAS, SON RAZONABLEMENTE CORRECTOS Y SON RESPONSABILIDAD DEL EMISOR"

Fecha: 11/12/2019 05:28:36 p.m.

Est: Estimado, AyR: Ampliaciones/Reducciones, PrM: Presupuesto Modificado, Dev: Devengado, Rec: Recaudado, Dif: Diferencia

Pág.: 32



MUNICIPIO DE TECOMAN, COL.
Sistema Integral de Contabilidad Gubernamental
ESTADO ANALITICO DE INGRESOS
DEL 1 DE ENERO AL 30 DE NOVIEMBRE DE 2019

Análisis por: Fuente de Financiamiento

Clave Presupuestaria	Descripción	Est Ene-Nov	AyR Ene-Nov	PrM Ene-Nov	Dev Ene-Nov	Rec Ene-Nov	Dif Ene-Nov
Rubro-Tipo							
	<i>ANTERIORES PENDIENTES DE LIQUIDACIÓN O PAGO</i>						
5 0	PRODUCTOS DE TIPO CORRIENTE	1,675,085.50	16,394.29	1,691,479.79	2,264,964.25	2,264,964.25	589,878.75
5 1	PRODUCTOS DE TIPO CORRIENTE	1,675,085.50	16,394.29	1,691,479.79	2,264,964.25	2,264,964.25	589,878.75
5 2	PRODUCTOS DE CAPITAL	0.00	0.00	0.00	0.00	0.00	0.00
5 9	PRODUCTOS NO COMPRENDIDOS EN LAS FRACCIONES DE LA LEY DE INGRESOS CAUSADAS EN EJERCICIOS FISCALES ANTERIORES PENDIENTES DE LIQUIDACIÓN O PAGO	0.00	0.00	0.00	0.00	0.00	0.00
6 0	APROVECHAMIENTOS DE TIPO CORRIENTE	422,240.94	1,220,329.25	1,642,570.19	2,721,626.93	2,721,626.93	2,299,385.99
6 1	APROVECHAMIENTOS DE TIPO CORRIENTE	422,240.94	1,220,329.25	1,642,570.19	2,721,626.93	2,721,626.93	2,299,385.99
6 2	APROVECHAMIENTO DE CAPITAL	0.00	0.00	0.00	0.00	0.00	0.00
6 9	APROVECHAMIENTOS NO COMPRENDIDOS EN LAS FRACCIONES DE LA LEY DE INGRESOS CAUSADAS EN EJERCICIOS FISCALES ANTERIORES PENDIENTES DE LIQUIDACIÓN O PAGO	0.00	0.00	0.00	0.00	0.00	0.00
7 0	INGRESOS POR VENTA DE BIENES Y SERVICIOS	0.00	0.00	0.00	0.00	0.00	0.00
7 1	INGRESOS POR VENTA DE BIENES Y SERVICIOS DE ORGANISMOS DESCENTRALIZADOS	0.00	0.00	0.00	0.00	0.00	0.00
7 2	INGRESOS DE OPERACIÓN DE ENTIDADES PARAESTATALES EMPRESARIALES	0.00	0.00	0.00	0.00	0.00	0.00
7 3	INGRESOS POR VENTA DE BIENES Y SERVICIOS PRODUCIDOS EN ESTABLECIMIENTOS DEL GOBIERNO CENTRAL	0.00	0.00	0.00	0.00	0.00	0.00
8 0	PARTICIPACIONES Y APORTACIONES.	325,432,656.05	42,686,702.75	368,119,358.80	354,312,337.58	354,312,337.58	28,879,681.53
8 1	PARTICIPACIONES	180,015,716.43	7,995,535.75	188,011,252.18	177,056,589.67	177,056,589.67	-2,959,126.76
8 2	APORTACIONES	129,729,884.50	20,189,546.00	149,919,430.50	149,919,436.00	149,919,436.00	20,189,551.50
8 3	CONVENIOS	15,687,055.12	14,501,621.00	30,188,676.12	27,336,311.91	27,336,311.91	11,649,256.79
9 0	TRANSFERENCIAS, ASIGNACIONES, SUBSIDIOS Y OTRAS AYUDAS	0.00	0.00	0.00	0.00	0.00	0.00
9 1	TRANSFERENCIAS INTERNAS Y ASIGNACIONES AL SECTOR PÚBLICO	0.00	0.00	0.00	0.00	0.00	0.00
9 2	TRANSFERENCIAS AL RESTO DEL SECTOR PÚBLICO	0.00	0.00	0.00	0.00	0.00	0.00
9 3	SUBSIDIOS Y SUBVENCIONES	0.00	0.00	0.00	0.00	0.00	0.00
9 4	AYUDAS SOCIALES	0.00	0.00	0.00	0.00	0.00	0.00
9 5	PENSIONES Y JUBILACIONES	0.00	0.00	0.00	0.00	0.00	0.00
9 6	TRANSFERENCIAS A FIDEICOMISOS, MANDATOS Y ANÁLOGOS	0.00	0.00	0.00	0.00	0.00	0.00
10 0	INGRESOS DERIVADOS DE FINANCIAMIENTOS	0.00	0.00	0.00	0.00	0.00	0.00
10 1	ENDEUDAMIENTO INTERNO	0.00	0.00	0.00	0.00	0.00	0.00

"BAJO PROTESTA DE DECIR VERDAD DECLARAMOS QUE LOS ESTADOS FINANCIEROS Y SUS NOTAS, SON RAZONABLEMENTE CORRECTOS Y SON RESPONSABILIDAD DEL EMISOR"

Fecha: 11/12/2019 05:28:36 p.m.

Est: Estimado, AyR: Ampliaciones/Reducciones, PrM: Presupuesto Modificado, Dev: Devengado, Rec: Recaudado, Dif: Diferencia

Pág.: 33



MUNICIPIO DE TECOMAN, COL.
Sistema Integral de Contabilidad Gubernamental
ESTADO ANALITICO DE INGRESOS
DEL 1 DE ENERO AL 30 DE NOVIEMBRE DE 2019

Análisis por: Fuente de Financiamiento

Clave Presupuestaria	Descripción	Est Ene-Nov	AyR Ene-Nov	PrM Ene-Nov	Dev Ene-Nov	Rec Ene-Nov	Dif Ene-Nov
10 2	ENDEUDAMIENTO EXTERNO	0.00	0.00	0.00	0.00	0.00	0.00
SUBTOTAL:		399,058,052.95	48,277,737.51	447,335,790.46	438,952,098.53	438,952,098.53	39,894,045.58
TOTAL:		399,058,052.95	48,277,737.51	447,335,790.46	438,952,098.53	438,952,098.53	39,894,045.58
Ingresos excedentes:							39,894,045.58


"BAJO PROTESTA DE DECIR VERDAD DECLARAMOS QUE LOS ESTADOS FINANCIEROS Y SUS NOTAS, SON RAZONABLEMENTE CORRECTOS Y SON RESPONSABILIDAD DEL EMISOR"

Fecha: 11/12/2019 05:28:36 p.m.

Est: Estimado, AyR: Ampliaciones/Reducciones, PrM: Presupuesto Modificado, Dev: Devengado, Rec: Recaudado, Dif: Diferencia

- **Información Presupuestaria**

- Estado Analítico del Presupuesto de Egresos***





MUNICIPIO DE TECOMAN, COL.
Sistema Integral de Contabilidad Gubernamental
ESTADO ANALITICO DEL EJERCICIO DEL PRESUPUESTO DE EGRESOS
DEL 1 DE ENERO AL 30 DE NOVIEMBRE DE 2019

Análisis por: Objeto del Gasto

Clave Presupuestaria	Descripción	Apr Ene-Nov	AyR Ene-Nov	PrM Ene-Nov	Dev Ene-Nov	Pag Ene-Nov	SEje Ene-Nov
Cap-Con							
1 0	SERVICIOS PERSONALES	176,980,389.35	12,323,085.05	189,303,474.40	169,823,896.90	160,928,220.34	19,479,577.50
1 1	REMUNERACIONES AL PERSONAL DE CARACTER PERMANENTE	88,168,175.57	3,758,466.66	91,926,642.23	89,389,234.19	85,867,433.69	2,537,408.04
1 2	REMUNERACIONES AL PERSONAL DE CARÁCTER TRANSITORIO	5,721,822.27	5,942,564.81	11,664,387.08	10,837,207.08	10,421,236.75	827,180.00
1 3	REMUNERACIONES ADICIONALES Y ESPECIALES	33,893,170.70	322,341.66	34,215,512.36	22,771,368.52	20,624,076.24	11,444,143.84
1 4	SEGURIDAD SOCIAL	11,277,108.46	-209,768.74	11,067,339.72	10,702,893.99	10,669,427.44	364,445.73
1 5	OTRAS PRESTACIONES SOCIALES Y ECONOMICAS	37,920,112.35	2,509,480.66	40,429,593.01	36,123,193.12	33,346,046.22	4,306,399.89
1 6	PREVISIONES	0.00	0.00	0.00	0.00	0.00	0.00
1 7	PAGO DE ESTIMULOS A SERVIDORES PUBLICOS	0.00	0.00	0.00	0.00	0.00	0.00
2 0	MATERIALES Y SUMINISTROS	9,359,828.97	14,144,609.03	23,504,438.00	18,501,405.45	15,587,922.67	5,003,032.55
2 1	MATERIALES DE ADMINISTRACION, EMISION DE DOCUMENTOS Y ARTICULOS OFICIALES	571,819.82	916,884.52	1,488,704.34	938,448.79	779,118.72	550,255.55
2 2	ALIMENTOS Y UTENSILIOS	11,353.54	271,998.79	283,352.33	262,619.00	257,651.52	20,733.33
2 3	MATERIAS PRIMAS Y MATERIALES DE PRODUCCION Y COMERCIALIZACION	0.00	7,000.00	7,000.00	0.00	0.00	7,000.00
2 4	MATERIALES Y ARTICULOS DE CONSTRUCCION Y DE REPARACION	1,320,991.87	1,283,251.43	2,604,243.30	1,689,919.42	1,157,918.00	914,323.88
2 5	PRODUCTOS QUIMICOS, FARMACEUTICOS Y DE LABORATORIO	13,411.31	39,190.22	52,601.53	14,506.10	14,506.10	38,095.43
2 6	COMBUSTIBLES, LUBRICANTES Y ADITIVOS	6,849,076.41	5,529,198.32	12,378,274.73	11,183,605.15	9,430,652.99	1,194,669.58
2 7	VESTUARIO, BLANCOS, PRENDAS DE PROTECCION Y ARTICULOS DEPORTIVOS	5,918.47	4,471,280.47	4,477,198.94	2,905,338.33	2,903,807.13	1,571,860.61
2 8	MATERIALES Y SUMINISTROS PARA SEGURIDAD	0.00	604,600.00	604,600.00	488,450.00	154,705.82	116,150.00
2 9	HERRAMIENTAS, REFACCIONES Y ACCESORIOS MENORES	587,257.55	1,021,205.28	1,608,462.83	1,018,518.66	889,562.39	589,944.17
3 0	SERVICIOS GENERALES	27,659,414.43	13,459,374.09	41,118,788.52	40,017,544.78	39,329,715.00	1,101,243.74
3 1	SERVICIOS BÁSICOS	10,822,084.46	10,618,745.32	21,440,829.78	21,960,117.72	21,888,355.37	-519,287.94
3 2	SERVICIOS DE ARRENDAMIENTO	1,428,975.57	3,623.23	1,432,598.80	834,645.88	727,804.12	597,952.92
3 3	SERVICIOS PROFESIONALES, CIENTIFICOS, TECNICOS Y OTROS SERVICIOS	10,343,264.47	-8,243,870.42	2,099,394.05	3,858,089.72	3,849,811.96	-1,758,695.67
3 4	SERVICIOS FINANCIEROS, BANCARIOS Y COMERCIALES	1,608,884.97	241,013.57	1,849,898.54	1,603,489.73	1,427,774.77	246,408.81
3 5	SERVICIOS DE INSTALACION, REPARACION, MANTENIMIENTO Y CONSERVACION	953,346.69	8,721,034.10	9,674,380.79	7,913,433.86	7,709,439.51	1,760,946.93
3 6	SERVICIOS DE COMUNICACION SOCIAL Y PUBLICIDAD	479,860.48	151,656.20	631,516.68	445,777.00	342,952.00	185,739.68
3 7	SERVICIOS DE TRASLADO Y VIATICOS	111,064.91	33,266.17	144,331.08	76,406.76	76,406.76	67,924.32
3 8	SERVICIOS OFICIALES	1,158,977.49	-7,108.22	1,151,869.27	670,872.68	652,459.08	480,996.59
3 9	OTROS SERVICIOS GENERALES	752,955.39	1,941,014.14	2,693,969.53	2,654,711.43	2,654,711.43	39,258.10
4 0	TRANSFERENCIAS, ASIGNACIONES, SUBSIDIOS Y	59,617,302.86	12,255,008.11	71,872,310.97	71,126,715.21	69,635,385.81	745,595.76

"BAJO PROTESTA DE DECIR VERDAD DECLARAMOS QUE LOS ESTADOS FINANCIEROS Y SUS NOTAS, SON RAZONABLEMENTE CORRECTOS Y SON REPOSABILIDAD DEL EMISOR"

Fecha: 11/12/2019 05:28:37 p.m.

Apr: Aprobado, AyR: Ampliaciones/Reducciones, PrM: Presupuesto Modificado, Dev: Devengado, Pag: Pagado, SEje: Sub Ejercicio



MUNICIPIO DE TECOMAN, COL.
Sistema Integral de Contabilidad Gubernamental
ESTADO ANALITICO DEL EJERCICIO DEL PRESUPUESTO DE EGRESOS
DEL 1 DE ENERO AL 30 DE NOVIEMBRE DE 2019

Análisis por: Objeto del Gasto

Clave Presupuestaria	Descripción	Apr Ene-Nov	AyR Ene-Nov	PrM Ene-Nov	Dev Ene-Nov	Pag Ene-Nov	SEje Ene-Nov
Cap-Con							
	OTRAS AYUDAS						
4 1	TRANSFERENCIAS INTERNAS Y ASIGNACIONES AL SECTOR PÚBLICO	18,099,999.89	2,849,994.03	20,949,993.92	20,892,460.57	20,792,460.57	57,533.35
4 2	TRANSFERENCIAS AL RESTO DEL SECTOR PUBLICO	0.00	0.00	0.00	0.00	0.00	0.00
4 3	SUBSIDIOS Y SUBVENCIONES	1,065,328.11	43,329.31	1,108,657.42	1,073,938.00	1,073,938.00	34,719.42
4 4	AYUDAS SOCIALES	1,592,007.89	3,366,579.09	4,958,586.98	4,408,650.86	4,303,503.84	549,936.12
4 5	PENSIONES Y JUBILACIONES	38,859,966.97	5,995,105.68	44,855,072.65	44,751,665.78	43,465,483.40	103,406.87
4 6	TRANSFERENCIAS A FIDEICOMISOS, MANDATOS Y CONTRATOS ANALOGOS.	0.00	0.00	0.00	0.00	0.00	0.00
4 7	TRANSFERENCIAS A LA SEGURIDAD SOCIAL	0.00	0.00	0.00	0.00	0.00	0.00
4 8	DONATIVOS	0.00	0.00	0.00	0.00	0.00	0.00
4 9	TRANSFERENCIAS AL EXTERIOR	0.00	0.00	0.00	0.00	0.00	0.00
5 0	BIENES MUEBLES, INMUEBLES E INTANGIBLES	6,357.34	16,733,809.49	16,740,166.83	10,126,797.51	10,115,896.99	6,613,369.32
5 1	MOBILIARIO Y EQUIPO DE ADMINISTRACION	6,357.34	200,619.10	206,976.44	96,353.04	85,452.52	110,623.40
5 2	MOBILIARIO Y EQUIPO EDUCACIONAL Y RECREATIVO	0.00	120,287.95	120,287.95	58,006.16	58,006.16	62,281.79
5 3	EQUIPO E INSTRUMENTAL MEDICO Y DE LABORATORIO	0.00	0.00	0.00	0.00	0.00	0.00
5 4	VEHICULOS Y EQUIPO DE TRANSPORTE	0.00	12,797,999.00	12,797,999.00	7,292,280.00	7,292,280.00	5,505,719.00
5 5	EQUIPO DE DEFENSA Y SEGURIDAD	0.00	0.00	0.00	0.00	0.00	0.00
5 6	MAQUINARIA, OTROS EQUIPOS Y HERRAMIENTAS	0.00	3,614,903.44	3,614,903.44	2,680,158.31	2,680,158.31	934,745.13
5 7	ACTIVOS BIOLÓGICOS	0.00	0.00	0.00	0.00	0.00	0.00
5 8	BIENES INMUEBLES	0.00	0.00	0.00	0.00	0.00	0.00
5 9	ACTIVOS INTANGIBLES	0.00	0.00	0.00	0.00	0.00	0.00
6 0	INVERSION PUBLICA	57,721,665.24	6,758,600.24	64,480,265.48	30,000,857.10	29,139,653.50	34,479,408.38
6 1	OBRA PUBLICA EN BIENES DE DOMINIO PUBLICO	57,721,665.24	5,891,328.51	63,612,993.75	29,480,268.39	28,619,064.79	34,132,725.36
6 2	OBRA PUBLICA EN BIENES PROPIOS	0.00	867,271.73	867,271.73	520,588.71	520,588.71	346,683.02
6 3	PROYECTOS PRODUCTIVOS Y ACCIONES DE FOMENTO	0.00	0.00	0.00	0.00	0.00	0.00
7 0	INVERSIONES FINANCIERAS Y OTRAS PROVISIONES	5,091,654.63	-4,594,166.58	497,488.05	53,182.04	46,222.04	444,306.01
7 1	INVERSIONES PARA EL FOMENTO DE ACTIVIDADES PRODUCTIVAS	0.00	0.00	0.00	0.00	0.00	0.00
7 2	ACCIONES Y PARTICIPACIONES DE CAPITAL	0.00	0.00	0.00	0.00	0.00	0.00
7 3	COMPRA DE TITULOS Y VALORES	0.00	0.00	0.00	0.00	0.00	0.00
7 4	CONCESION DE PRESTAMOS	0.00	0.00	0.00	0.00	0.00	0.00
7 5	INVERSIONES EN FIDEICOMISOS, MANDATOS Y OTROS ANALOGOS	0.00	0.00	0.00	0.00	0.00	0.00
7 6	OTRAS INVERSIONES FINANCIERAS	0.00	0.00	0.00	0.00	0.00	0.00
7 9	PROVISIONES PARA CONTINGENCIAS Y OTRAS EROGACIONES ESPECIALES	5,091,654.63	-4,594,166.58	497,488.05	53,182.04	46,222.04	444,306.01

"BAJO PROTESTA DE DECIR VERDAD DECLARAMOS QUE LOS ESTADOS FINANCIEROS Y SUS NOTAS, SON RAZONABLEMENTE CORRECTOS Y SON RESPONSABILIDAD DEL EMISOR"

Fecha: 11/12/2019 05:28:37 p.m.

Apr: Aprobado, AyR: Ampliaciones/Reducciones, PrM: Presupuesto Modificado, Dev: Devengado, Pag: Pagado, SEje: Sub Ejercicio



MUNICIPIO DE TECOMAN, COL.
Sistema Integral de Contabilidad Gubernamental
ESTADO ANALITICO DEL EJERCICIO DEL PRESUPUESTO DE EGRESOS
DEL 1 DE ENERO AL 30 DE NOVIEMBRE DE 2019

Análisis por: Objeto del Gasto

Clave Presupuestaria	Descripción	Apr Ene-Nov	AyR Ene-Nov	PrM Ene-Nov	Dev Ene-Nov	Pag Ene-Nov	SEje Ene-Nov
Cap-Con							
8 0	PARTICIPACIONES Y APORTACIONES	252,051.80	88,913.80	340,965.60	340,706.70	340,706.70	258.90
8 1	PARTICIPACIONES	252,051.80	88,913.80	340,965.60	340,706.70	340,706.70	258.90
8 3	APORTACIONES	0.00	0.00	0.00	0.00	0.00	0.00
8 5	CONVENIOS	0.00	0.00	0.00	0.00	0.00	0.00
9 0	DEUDA PUBLICA	34,083,115.56	70,433.67	34,153,549.23	72,923,582.34	34,738,597.69	-38,770,033.11
9 1	AMORTIZACION DE LA DEUDA PUBLICA	25,357,550.61	0.11	25,357,550.72	25,357,550.72	25,357,550.72	0.00
9 2	INTERESES DE LA DEUDA PUBLICA	5,800,527.45	70,433.56	5,870,961.01	5,816,799.45	5,816,799.45	54,161.56
9 3	COMISIONES DE LA DEUDA PUBLICA	0.00	0.00	0.00	0.00	0.00	0.00
9 4	GASTOS DE LA DEUDA PUBLICA	0.00	0.00	0.00	0.00	0.00	0.00
9 5	COSTO POR CEBERTURAS	0.00	0.00	0.00	0.00	0.00	0.00
9 6	APOYOS FINANCIEROS	0.00	0.00	0.00	0.00	0.00	0.00
9 9	ADEUDOS DE EJERCICIOS FISCALES ANTERIORES (ADEFAS)	2,925,037.50	0.00	2,925,037.50	41,749,232.17	3,564,247.52	-38,824,194.67
TOTAL:		370,771,780.18	71,239,666.90	442,011,447.08	412,914,688.03	359,862,320.74	29,096,759.05

"BAJO PROTESTA DE DECIR VERDAD DECLARAMOS QUE LOS ESTADOS FINANCIEROS Y SUS NOTAS, SON RAZONABLEMENTE CORRECTOS Y SON REPOSABILIDAD DEL EMISOR"

Fecha: 11/12/2019 05:28:37 p.m.

Apr: Aprobado, AyR: Ampliaciones/Reducciones, PrM: Presupuesto Modificado, Dev: Devengado, Pag: Pagado, SEje: Sub Ejercicio



MUNICIPIO DE TECOMAN, COL.
Sistema Integral de Contabilidad Gubernamental
ESTADO ANALITICO DEL EJERCICIO DEL PRESUPUESTO DE EGRESOS
DEL 1 DE ENERO AL 30 DE NOVIEMBRE DE 2019

Análisis por: Tipo de Gasto

Clave Presupuestaria	Descripción	Apr Ene-Nov	AyR Ene-Nov	PrM Ene-Nov	Dev Ene-Nov	Pag Ene-Nov	SEje Ene-Nov
TG							
1	GASTO CORRIENTE	240,100,675.07	52,073,405.83	292,174,080.90	260,381,101.09	247,869,824.06	31,792,979.81
2	GASTO DE CAPITAL	57,728,022.58	5,740,638.31	63,468,660.89	28,944,357.10	28,083,153.50	34,524,303.79
3	AMORTIZACION DE LA DEUDA Y DISMINUCION DE PASIVOS	34,083,115.56	70,433.67	34,153,549.23	72,923,582.34	34,738,597.69	-38,770,033.11
4	PENSIONES Y JUBILACIONES	38,859,966.97	5,995,105.68	44,855,072.65	44,751,665.78	43,465,483.40	103,406.87
5	PARTICIPACIONES	0.00	7,360,083.41	7,360,083.41	5,913,981.72	5,705,262.09	1,446,101.69
TOTAL:		370,771,780.18	71,239,666.90	442,011,447.08	412,914,688.03	359,862,320.74	29,096,759.05

"BAJO PROTESTA DE DECIR VERDAD DECLARAMOS QUE LOS ESTADOS FINANCIEROS Y SUS NOTAS, SON RAZONABLEMENTE CORRECTOS Y SON REPOSABILIDAD DEL EMISOR"

Fecha: 11/12/2019 05:28:38 p.m.

Apr: Aprobado, AyR: Ampliaciones/Reducciones, PrM: Presupuesto Modificado, Dev: Devengado, Pag: Pagado, SEje: Sub Ejercicio



MUNICIPIO DE TECOMAN, COL.
Sistema Integral de Contabilidad Gubernamental
ESTADO ANALITICO DEL EJERCICIO DEL PRESUPUESTO DE EGRESOS
DEL 1 DE ENERO AL 30 DE NOVIEMBRE DE 2019

Análisis por: Estructura Administrativa

Clave Presupuestaria	Descripción	Apr Ene-Nov	AyR Ene-Nov	PrM Ene-Nov	Dev Ene-Nov	Pag Ene-Nov	SEje Ene-Nov
UP-UR-UE							
01	CABILDO	10,851,322.83	-55,766.11	10,795,556.72	10,672,299.41	10,556,023.48	123,257.31
01 01	CABILDO	10,851,322.83	-55,766.11	10,795,556.72	10,672,299.41	10,556,023.48	123,257.31
01 01 01	DESPACHO DE CABILDO	10,851,322.83	-55,766.11	10,795,556.72	10,672,299.41	10,556,023.48	123,257.31
02	PRESIDENCIA MUNICIPAL	9,806,914.85	1,196,895.44	11,003,810.29	9,050,193.78	8,416,530.53	1,953,616.51
02 01	PRESIDENCIA MUNICIPAL	1,968,073.14	615,216.41	2,583,289.55	2,310,788.62	2,228,938.86	272,500.93
02 01 01	DESPACHO DE PRESIDENCIA MUNICIPAL	1,968,073.14	615,216.41	2,583,289.55	2,310,788.62	2,228,938.86	272,500.93
02 02	COMUNICACION SOCIAL	822,651.89	121,578.56	944,230.45	819,785.60	696,899.29	124,444.85
02 02 01	DIRECCION DE COMUNICACION SOCIAL	822,651.89	121,578.56	944,230.45	819,785.60	696,899.29	124,444.85
02 03	ATENCION CIUDADANA	2,070,236.90	49,732.85	2,119,969.75	1,638,812.17	1,525,568.59	481,157.58
02 03 01	DIRECCION DE ATENCION CIUDADANA	2,070,236.90	49,732.85	2,119,969.75	1,638,812.17	1,525,568.59	481,157.58
02 04	DESARROLLO SOCIAL	419,245.63	-58,059.05	361,186.58	278,229.75	261,543.65	82,956.83
02 04 01	DIRECCION DE DESARROLLO SOCIAL	419,245.63	-58,059.05	361,186.58	278,229.75	261,543.65	82,956.83
02 05	FOMENTO ECONOMICO	1,840,146.31	26,358.64	1,866,504.95	1,564,614.79	1,451,916.87	301,890.16
02 05 01	DIRECCION DE FOMENTO ECONOMICO	1,840,146.31	26,358.64	1,866,504.95	1,564,614.79	1,451,916.87	301,890.16
02 06	SISTEMA DE PROTECCION INTEGRAL DE NIÑAS, NIÑOS Y ADOLESCENTES	582,726.68	-157,068.56	425,658.12	229,811.52	215,505.42	195,846.60
02 06 01	DIRECCION DEL SISTEMA DE PROTECCION INTEGRAL DE NIÑAS, NIÑOS Y ADOLESCENTES	582,726.68	-157,068.56	425,658.12	229,811.52	215,505.42	195,846.60
02 07	UNIDAD DE TRANSPARENCIA Y ACCESO A LA INFORMACION PUBLICA MUNICIPAL	414,232.54	62,250.31	476,482.85	447,976.62	416,203.10	28,506.23
02 07 01	DIRECCION DE TRANSPARENCIA Y ACCESO A LA INFORMACION PUBLICA MUNICIPAL	414,232.54	62,250.31	476,482.85	447,976.62	416,203.10	28,506.23
02 08	PROTECCION CIVIL	1,689,601.76	536,886.28	2,226,488.04	1,760,174.71	1,619,954.75	466,313.33
02 08 01	DIRECCION DE PROTECCION CIVIL	1,689,601.76	536,886.28	2,226,488.04	1,760,174.71	1,619,954.75	466,313.33
03	SECRETARIA DEL AYUNTAMIENTO	11,392,685.23	558,012.10	11,950,697.33	10,326,331.71	9,513,686.15	1,624,365.62
03 01	SECRETARIA DEL AYUNTAMIENTO	2,264,978.72	169,011.96	2,433,990.68	2,146,705.70	1,947,450.38	287,284.98
03 01 01	DESPACHO DE LA SECRETARIA DEL AYUNTAMIENTO	1,340,738.23	138,048.92	1,478,787.15	1,369,086.83	1,227,963.55	109,700.32
03 01 02	JEFATURA DE LOS SERVICIOS MUNICIPALES DE SALUD	924,240.49	30,963.04	955,203.53	777,618.87	719,486.83	177,584.66
03 02	REGISTRO CIVIL	2,155,088.32	-42,618.36	2,112,469.96	1,683,884.63	1,536,183.06	428,585.33
03 02 01	OFICIALIA DEL REGISTRO CIVIL	2,155,088.32	-42,618.36	2,112,469.96	1,683,884.63	1,536,183.06	428,585.33
03 03	EDUCACION Y CULTURA	6,972,618.19	431,618.50	7,404,236.69	6,495,741.38	6,030,052.71	908,495.31
03 03 01	DIRECCION DE EDUCACION Y CULTURA	6,972,618.19	431,618.50	7,404,236.69	6,495,741.38	6,030,052.71	908,495.31
04	OFICIALIA MAYOR	23,120,740.18	-211,134.75	22,909,605.43	20,526,464.51	19,682,693.34	2,383,140.92
04 01	OFICIALIA MAYOR	13,083,559.72	-342,017.64	12,741,542.08	11,794,116.04	11,620,071.30	947,426.04
04 01 01	DESPACHO DE LA OFICIALIA MAYOR	13,083,559.72	-342,017.64	12,741,542.08	11,794,116.04	11,620,071.30	947,426.04
04 02	RECURSOS MATERIALES	1,816,011.98	51,350.77	1,867,362.75	1,665,618.52	1,546,387.33	201,744.23

"BAJO PROTESTA DE DECIR VERDAD DECLARAMOS QUE LOS ESTADOS FINANCIEROS Y SUS NOTAS, SON RAZONABLEMENTE CORRECTOS Y SON RESPONSABILIDAD DEL EMISOR"

Fecha: 11/12/2019 05:28:39 p.m.

Apr: Aprobado, AyR: Ampliaciones/Reducciones, PrM: Presupuesto Modificado, Dev: Devengado, Pag: Pagado, SEje: Sub Ejercicio



MUNICIPIO DE TECOMAN, COL.
Sistema Integral de Contabilidad Gubernamental
ESTADO ANALITICO DEL EJERCICIO DEL PRESUPUESTO DE EGRESOS
DEL 1 DE ENERO AL 30 DE NOVIEMBRE DE 2019

Análisis por: Estructura Administrativa

Clave Presupuestaria	Descripción	Apr Ene-Nov	AyR Ene-Nov	PrM Ene-Nov	Dev Ene-Nov	Pag Ene-Nov	SEje Ene-Nov
UP-UR-UE							
04 02 01	DIRECCION DE RECURSOS MATERIALES	1,816,011.98	51,350.77	1,867,362.75	1,665,618.52	1,546,387.33	201,744.23
04 03	RECURSOS HUMANOS	2,151,887.79	-520,612.26	1,631,275.53	1,308,915.73	1,224,161.25	322,359.80
04 03 01	DIRECCION DE RECURSOS HUMANOS	2,151,887.79	-520,612.26	1,631,275.53	1,308,915.73	1,224,161.25	322,359.80
04 04	CONTROL PATRIMONIAL	696,714.49	128,568.67	825,283.16	623,052.91	526,636.69	202,230.25
04 04 01	DIRECCION DE CONTROL PATRIMONIAL	696,714.49	128,568.67	825,283.16	623,052.91	526,636.69	202,230.25
04 05	SERVICIOS GENERALES	5,372,566.20	471,575.71	5,844,141.91	5,134,761.31	4,765,436.77	709,380.60
04 05 01	DIRECCION DE SERVICIOS GENERALES	5,372,566.20	471,575.71	5,844,141.91	5,134,761.31	4,765,436.77	709,380.60
05	TESORERIA MUNICIPAL	113,962,068.93	-58,453,539.93	55,508,529.00	92,405,663.85	53,215,563.00	-36,897,134.85
05 01	TESORERIA MUNICIPAL	40,980,029.82	-2,632,849.45	38,347,180.37	76,353,076.83	38,085,440.04	-38,005,896.46
05 01 01	DESPACHO DE LA TESORERIA MUNICIPAL	40,980,029.82	-2,632,849.45	38,347,180.37	76,353,076.83	38,085,440.04	-38,005,896.46
05 02	CATASTRO	1,584,075.68	74,625.51	1,658,701.19	1,415,217.50	1,310,079.28	243,483.69
05 02 01	DIRECCION DE CATASTRO	1,584,075.68	74,625.51	1,658,701.19	1,415,217.50	1,310,079.28	243,483.69
05 03	EGRESOS Y CONTABILIDAD	2,642,516.06	54,082.10	2,696,598.16	2,422,552.36	2,265,915.98	274,045.80
05 03 01	DIRECCION DE EGRESOS Y CONTABILIDAD	2,642,516.06	54,082.10	2,696,598.16	2,422,552.36	2,265,915.98	274,045.80
05 04	INGRESOS	5,406,727.35	231,116.20	5,637,843.55	4,902,020.36	4,532,815.93	735,823.19
05 04 01	DIRECCION DE INGRESOS	5,406,727.35	231,116.20	5,637,843.55	4,902,020.36	4,532,815.93	735,823.19
05 05	REGLAMENTOS Y APREMIOS	2,231,925.22	-830,361.80	1,401,563.42	1,067,119.18	979,995.28	334,444.24
05 05 01	DIRECCION DE REGLAMENTOS Y APREMIOS	2,231,925.22	-830,361.80	1,401,563.42	1,067,119.18	979,995.28	334,444.24
05 06	SISTEMAS	1,778,584.80	-95,398.59	1,683,186.21	1,397,647.65	1,305,542.34	285,538.56
05 06 01	DIRECCION DE SISTEMAS	1,778,584.80	-95,398.59	1,683,186.21	1,397,647.65	1,305,542.34	285,538.56
05 07	PLANEACION Y DESARROLLO MUNICIPAL	59,338,210.00	-55,254,753.90	4,083,456.10	4,848,029.97	4,735,774.15	-764,573.87
05 07 01	DIRECCION DE PLANEACION Y DESARROLLO MUNICIPAL	59,338,210.00	-55,254,753.90	4,083,456.10	4,848,029.97	4,735,774.15	-764,573.87
06	CONTRALORIA MUNICIPAL	1,347,499.43	211,277.59	1,558,777.02	1,391,417.79	1,303,262.89	167,359.23
06 01	CONTRALORIA MUNICIPAL	832,665.53	216,794.04	1,049,459.57	983,824.22	922,097.72	65,635.35
06 01 01	DESPACHO DE LA CONTRALORIA MUNICIPAL	832,665.53	216,794.04	1,049,459.57	983,824.22	922,097.72	65,635.35
06 02	INVESTIGACION DE FALTAS ADMINISTRATIVAS	171,611.30	33,434.97	205,046.27	193,350.12	180,815.92	11,696.15
06 02 01	DIRECCION DE INVESTIGACION DE FALTAS ADMINISTRATIVAS	171,611.30	33,434.97	205,046.27	193,350.12	180,815.92	11,696.15
06 03	SUBSTANCIACION DEL PROCEDIMIENTO ADMINISTRATIVO DE RESPONSABILIDAD	171,611.30	48,600.44	220,211.74	214,243.45	200,349.25	5,968.29
06 03 01	DIRECCION DE SUBSTANCIACION DEL PROCEDIMIENTO ADMINISTRATIVO DE RESPONSABILIDAD	171,611.30	48,600.44	220,211.74	214,243.45	200,349.25	5,968.29
06 04	RESOLUCION O FALLO DEL PROCEDIMIENTO ADMINISTRATIVO DE RESPONSABILIDAD	171,611.30	-87,551.86	84,059.44	0.00	0.00	84,059.44
06 04 01	DIRECCION RESOLUTORA O FALLO DEL PROCEDIMIENTO ADMINISTRATIVO DE RESPONSABILIDAD	171,611.30	-87,551.86	84,059.44	0.00	0.00	84,059.44
07	JUEZ CIVICO MUNICIPAL	1,074,216.55	-208,195.91	866,020.64	834,019.73	781,844.65	32,000.91

"BAJO PROTESTA DE DECIR VERDAD DECLARAMOS QUE LOS ESTADOS FINANCIEROS Y SUS NOTAS, SON RAZONABLEMENTE CORRECTOS Y SON REPOSABILIDAD DEL EMISOR"

Fecha: 11/12/2019 05:28:39 p.m.

Apr: Aprobado, AyR: Ampliaciones/Reducciones, PrM: Presupuesto Modificado, Dev: Devengado, Pag: Pagado, SEje: Sub Ejercicio



MUNICIPIO DE TECOMAN, COL.
Sistema Integral de Contabilidad Gubernamental
ESTADO ANALITICO DEL EJERCICIO DEL PRESUPUESTO DE EGRESOS
DEL 1 DE ENERO AL 30 DE NOVIEMBRE DE 2019

Análisis por: Estructura Administrativa

Clave Presupuestaria Descripción UP-UR-UE	Apr Ene-Nov	AyR Ene-Nov	PrM Ene-Nov	Dev Ene-Nov	Pag Ene-Nov	SEje Ene-Nov
07 01 JUEZ CIVICO MUNICIPAL	1,074,216.55	-208,195.91	866,020.64	834,019.73	781,844.65	32,000.91
07 01 01 DIRECCION DE JUEZ CIVICO	1,074,216.55	-208,195.91	866,020.64	834,019.73	781,844.65	32,000.91
08 DIRECCION GENERAL DE SERVICIOS PUBLICOS	57,382,631.05	28,122,541.34	85,505,172.39	79,293,381.24	74,590,834.24	6,211,791.15
08 01 SERVICIOS PUBLICOS	1,742,840.01	7,940,160.63	9,683,000.64	8,338,292.33	8,173,212.51	1,344,708.31
08 01 01 DIRECCION GENERAL DE SERVICIOS PUBLICOS	1,742,840.01	7,940,160.63	9,683,000.64	8,338,292.33	8,173,212.51	1,344,708.31
08 02 ASEO PUBLICO Y RESIDUOS SOLIDOS	29,285,474.49	7,997,685.65	37,283,160.14	34,403,231.94	31,512,275.37	2,879,928.20
08 02 01 DIRECCION DE ASEO PUBLICO Y RESIDUOS SOLIDOS	29,285,474.49	7,997,685.65	37,283,160.14	34,403,231.94	31,512,275.37	2,879,928.20
08 03 PARQUES Y JARDINES	11,548,816.87	821,640.08	12,370,456.95	10,721,069.71	9,475,861.07	1,649,387.24
08 03 01 DIRECCION DE PARQUES Y JARDINES	11,548,816.87	821,640.08	12,370,456.95	10,721,069.71	9,475,861.07	1,649,387.24
08 04 RASTRO MUNICIPAL	1,543,790.91	46,861.91	1,590,652.82	1,367,372.68	1,268,594.04	223,280.14
08 04 01 ADMINISTRACION DEL RASTRO MUNICIPAL	1,543,790.91	46,861.91	1,590,652.82	1,367,372.68	1,268,594.04	223,280.14
08 05 PANTONES MUNICIPALES	973,775.56	35,687.42	1,009,462.98	890,104.32	826,945.63	119,358.66
08 05 01 ADMINISTRACION DE PANTEONES MUNICIPALES	973,775.56	35,687.42	1,009,462.98	890,104.32	826,945.63	119,358.66
08 06 ALUMBRADO PUBLICO	12,287,933.21	11,280,505.65	23,568,438.86	23,573,310.26	23,333,945.62	-4,871.40
08 06 01 DIRECCION DE ALUMBRADO PUBLICO	12,287,933.21	11,280,505.65	23,568,438.86	23,573,310.26	23,333,945.62	-4,871.40
09 DIRECCION GENERAL DE DESARROLLO URBANO Y OBRAS PUBLICAS	12,268,414.66	67,522,080.57	79,790,495.23	41,899,433.72	40,054,161.59	37,891,061.51
09 01 DESPACHO DE LA DIRECCION GENERAL DE DESARROLLO URBANO Y OBRAS PUBLICAS	2,882,937.52	-136,432.58	2,746,504.94	1,859,859.77	1,551,316.89	886,645.17
09 01 01 DESPACHO DE LA DIRECCION GENERAL DE DESARROLLO URBANO Y OBRAS PUBLICAS	2,882,937.52	-136,432.58	2,746,504.94	1,859,859.77	1,551,316.89	886,645.17
09 02 OBRA PUBLICA	6,077,764.86	67,336,160.82	73,413,925.68	36,750,560.43	35,442,551.97	36,663,365.25
09 02 01 DIRECCION DE OBRA PUBLICA	6,077,764.86	67,336,160.82	73,413,925.68	36,750,560.43	35,442,551.97	36,663,365.25
09 03 ADMINISTRACION	361,703.07	24,113.61	385,816.68	345,487.64	325,340.84	40,329.04
09 03 01 COORDINACION ADMINISTRATIVA	361,703.07	24,113.61	385,816.68	345,487.64	325,340.84	40,329.04
09 04 DESARROLLO URBANO	2,946,009.21	298,238.72	3,244,247.93	2,943,525.88	2,734,951.89	300,722.05
09 04 01 DIRECCION DESARROLLO URBANO	2,946,009.21	298,238.72	3,244,247.93	2,943,525.88	2,734,951.89	300,722.05
10 DIRECCION GENERAL DE SEGURIDAD PUBLICA Y POLICIA VIAL	67,322,289.00	22,222,404.25	89,544,693.25	74,461,940.50	71,265,554.01	15,082,752.75
10 01 SEGURIDAD PUBLICA Y POLICIA VIAL	672,376.50	3,714,416.15	4,386,792.65	3,927,901.01	3,595,467.84	458,891.64
10 01 01 DESPACHO DE LA DIRECCION GENERAL DE SEGURIDAD PUBLICA Y POLICIA VIAL	672,376.50	3,714,416.15	4,386,792.65	3,927,901.01	3,595,467.84	458,891.64
10 02 SEGURIDAD PUBLICA	59,211,080.50	18,082,773.65	77,293,854.15	63,485,763.22	60,970,981.92	13,808,090.93
10 02 01 DIRECCION DE SEGURIDAD PUBLICA	59,211,080.50	18,082,773.65	77,293,854.15	63,485,763.22	60,970,981.92	13,808,090.93
10 03 POLICIA VIAL	7,109,464.80	451,286.70	7,560,751.50	6,752,681.17	6,417,397.27	808,070.33
10 03 01 DIRECCION DE POLICIA VIAL	7,109,464.80	451,286.70	7,560,751.50	6,752,681.17	6,417,397.27	808,070.33
10 04 PREVENCION DEL DELITO	329,367.20	-26,072.25	303,294.95	295,595.10	281,706.98	7,699.85

"BAJO PROTESTA DE DECIR VERDAD DECLARAMOS QUE LOS ESTADOS FINANCIEROS Y SUS NOTAS, SON RAZONABLEMENTE CORRECTOS Y SON REPOSABILIDAD DEL EMISOR"

Fecha: 11/12/2019 05:28:39 p.m.

Apr: Aprobado, AyR: Ampliaciones/Reducciones, PrM: Presupuesto Modificado, Dev: Devengado, Pag: Pagado, SEje: Sub Ejercicio



MUNICIPIO DE TECOMAN, COL.
Sistema Integral de Contabilidad Gubernamental
ESTADO ANALITICO DEL EJERCICIO DEL PRESUPUESTO DE EGRESOS
DEL 1 DE ENERO AL 30 DE NOVIEMBRE DE 2019

Análisis por: Estructura Administrativa

Clave Presupuestaria Descripción	Apr Ene-Nov	AyR Ene-Nov	PrM Ene-Nov	Dev Ene-Nov	Pag Ene-Nov	SEje Ene-Nov
UP-UR-UE						
10 04 01 DIRECCION DE PREVENCIÓN DEL DELITO	329,367.20	-26,072.25	303,294.95	295,595.10	281,706.98	7,699.85
11 DIRECCION GENERAL DE ASUNTOS JURIDICOS	1,875,126.02	1,258,763.53	3,133,889.55	3,015,681.15	2,940,163.46	118,208.40
11 02 ASUNTOS JURIDICOS	1,875,126.02	1,258,763.53	3,133,889.55	3,015,681.15	2,940,163.46	118,208.40
11 02 01 DIRECCION DE ASUNTOS JURIDICOS	1,875,126.02	1,258,763.53	3,133,889.55	3,015,681.15	2,940,163.46	118,208.40
12 ADMINISTRACION PARAMUNICIPAL	18,099,999.89	2,849,994.03	20,949,993.92	20,892,460.57	20,792,460.57	57,533.35
12 01 ORGANISMOS PUBLICOS DESCENTRALIZADOS	18,099,999.89	2,849,994.03	20,949,993.92	20,892,460.57	20,792,460.57	57,533.35
12 01 01 SISTEMA PARA EL DESARROLLO INTEGRAL DE LA FAMILIA EN EL MUNICIPIO DE TECOMAN	17,000,000.00	2,783,327.33	19,783,327.33	19,783,327.33	19,683,327.33	0.00
12 01 03 INSTITUTO MUNICIPAL DE LAS MUJERES TECOMENSES	366,666.63	33,333.33	399,999.96	366,666.63	366,666.63	33,333.33
12 01 04 INSTITUTO MUNICIPAL DE LA JUVENTUD	366,666.63	0.00	366,666.63	366,666.63	366,666.63	0.00
12 01 05 INSTITUTO MUNICIPAL DEL DEPORTE	366,666.63	33,333.37	400,000.00	375,799.98	375,799.98	24,200.02
13 JUNTAS MUNICIPALES Y COMISARIAS	3,407,904.59	231,229.07	3,639,133.66	3,393,734.29	3,284,059.43	245,399.37
13 01 JUNTAS MUNICIPALES Y COMISARIAS	3,407,904.59	231,229.07	3,639,133.66	3,393,734.29	3,284,059.43	245,399.37
13 01 01 JUNTA MUNICIPAL DE CERRO DE ORTEGA	608,752.72	100,770.30	709,523.02	687,408.78	676,429.97	22,114.24
13 01 02 JUNTA MUNICIPAL DE TECOLAPA	399,957.59	-10,196.57	389,761.02	346,856.72	338,653.19	42,904.30
13 01 03 JUNTA MUNICIPAL DE CALERAS	408,344.71	4,346.14	412,690.85	380,716.09	369,737.28	31,974.76
13 01 04 JUNTA MUNICIPAL DE COFRADIA DE MORELOS	382,104.05	10,236.79	392,340.84	359,799.83	348,821.02	32,541.01
13 01 05 JUNTA MUNICIPAL DE CAXITLAN	351,371.81	3,592.14	354,963.95	327,916.09	316,937.28	27,047.86
13 01 06 JUNTA MUNICIPAL DE MADRID	513,958.51	28,047.60	542,006.11	524,671.94	500,080.43	17,334.17
13 01 07 COMISARIAS MUNICIPALES	743,415.20	94,432.67	837,847.87	766,364.84	733,400.26	71,483.03
14 JUBILADOS Y PENSIONADOS	38,859,966.97	5,995,105.68	44,855,072.65	44,751,665.78	43,465,483.40	103,406.87
14 01 JUBILADOS Y PENSIONADOS	38,859,966.97	5,995,105.68	44,855,072.65	44,751,665.78	43,465,483.40	103,406.87
14 01 01 JUBILADOS Y PENSIONADOS	38,859,966.97	5,995,105.68	44,855,072.65	44,751,665.78	43,465,483.40	103,406.87
TOTAL:	370,771,780.18	71,239,666.90	442,011,447.08	412,914,688.03	359,862,320.74	29,096,759.05

"BAJO PROTESTA DE DECIR VERDAD DECLARAMOS QUE LOS ESTADOS FINANCIEROS Y SUS NOTAS, SON RAZONABLEMENTE CORRECTOS Y SON REPOSABILIDAD DEL EMISOR"

Fecha: 11/12/2019 05:28:39 p.m.

Apr: Aprobado, AyR: Ampliaciones/Reducciones, PrM: Presupuesto Modificado, Dev: Devengado, Pag: Pagado, SEje: Sub Ejercicio



MUNICIPIO DE TECOMAN, COL.
Sistema Integral de Contabilidad Gubernamental
ESTADO ANALITICO DEL EJERCICIO DEL PRESUPUESTO DE EGRESOS
DEL 1 DE ENERO AL 30 DE NOVIEMBRE DE 2019

Análisis por: Clasificación Funcional

Clave Presupuestaria	Descripción	Apr Ene-Nov	AyR Ene-Nov	PrM Ene-Nov	Dev Ene-Nov	Pag Ene-Nov	SEje Ene-Nov
Fin-Fun							
01	GOBIERNO	267,739,669.95	-29,304,258.76	238,435,411.19	255,664,448.47	210,223,579.76	-17,229,037.28
01 01	LEGISLACION	10,851,322.83	-55,766.11	10,795,556.72	10,672,299.41	10,556,023.48	123,257.31
01 02	JUSTICIA	582,726.68	-157,068.56	425,658.12	229,811.52	215,505.42	195,846.60
01 03	COORDINACION DE LA POLITICA DE GOBIERNO	67,930,051.98	-56,749,092.58	11,180,959.40	11,204,481.32	10,682,202.67	-23,521.92
01 04	RELACIONES EXTERIORES	0.00	0.00	0.00	0.00	0.00	0.00
01 05	ASUNTOS FINANCIEROS Y HACENDARIOS	87,889,240.20	3,681,825.95	91,571,066.15	128,429,315.33	88,349,655.35	-36,858,249.18
01 06	SEGURIDAD NACIONAL	0.00	0.00	0.00	0.00	0.00	0.00
01 07	ASUNTOS DE ORDEN PUBLICO Y DE SEGURIDAD INTERIOR	70,086,107.31	22,551,094.62	92,637,201.93	77,056,134.94	73,667,353.41	15,581,066.99
01 08	OTROS SERVICIOS GENERALES	30,400,220.95	1,424,747.92	31,824,968.87	28,072,405.95	26,752,839.43	3,752,562.92
02	DESARROLLO SOCIAL	98,960,038.70	101,131,761.56	200,091,800.26	154,610,505.59	147,198,828.83	45,481,294.67
02 01	PROTECCION AMBIENTAL	29,285,474.49	31,752,762.88	61,038,237.37	48,456,288.02	45,321,588.54	12,581,949.35
02 02	VIVIENDA Y SERVICIOS A LA COMUNIDAD	40,365,571.22	63,128,061.88	103,493,633.10	74,026,371.03	70,624,173.21	29,467,262.07
02 03	SALUD	924,240.49	35,463.04	959,703.53	777,618.87	719,486.83	182,084.66
02 04	RECREACION, CULTURA Y OTRAS MANIFESTACIONES SOCIALES	8,528,603.34	2,386,301.13	10,914,904.47	8,626,841.94	8,041,655.40	2,288,062.53
02 05	EDUCACION	0.00	693,338.17	693,338.17	337,906.87	336,375.67	355,431.30
02 06	PROTECCION SOCIAL	19,856,149.16	3,135,834.46	22,991,983.62	22,385,478.86	22,155,549.18	606,504.76
02 07	OTROS ASUNTOS SOCIALES	0.00	0.00	0.00	0.00	0.00	0.00
03	DESARROLLO ECONOMICO	4,072,071.53	-587,835.90	3,484,235.63	2,639,733.97	2,439,912.15	844,501.66
03 01	ASUNTOS ECONOMICOS, COMERCIALES Y LABORALES EN GENERAL	4,072,071.53	-804,003.16	3,268,068.37	2,631,733.97	2,431,912.15	636,334.40
03 02	AGROPECUARIA, SILVICULTURA, PESCA Y CAZA	0.00	0.00	0.00	0.00	0.00	0.00
03 03	COMBUSTIBLES Y ENERGIA	0.00	205,967.26	205,967.26	0.00	0.00	205,967.26
03 04	MINERIA, MANUFACTURAS Y CONSTRUCCION	0.00	0.00	0.00	0.00	0.00	0.00
03 05	TRANSPORTE	0.00	8,000.00	8,000.00	8,000.00	8,000.00	0.00
03 06	COMUNICACIONES	0.00	0.00	0.00	0.00	0.00	0.00
03 07	TURISMO	0.00	2,200.00	2,200.00	0.00	0.00	2,200.00
03 08	CIENCIA, TECNOLOGIA E INNOVACION	0.00	0.00	0.00	0.00	0.00	0.00
03 09	OTRAS INDUSTRIAS Y OTROS ASUNTOS ECONOMICOS	0.00	0.00	0.00	0.00	0.00	0.00
04	OTRAS NO CLASIFICADAS EN FUNCIONES ANTERIORES	0.00	0.00	0.00	0.00	0.00	0.00
04 01	TRANSACCIONES DE LA DEUDA PUBLICA / COSTO FINANCIERO DE LA DEUDA	0.00	0.00	0.00	0.00	0.00	0.00
04 02	TRANSFERENCIAS, PARTICIPACIONES Y APORTACIONES ENTRE DIFERENTES NIVELES Y ORDENES DE GOBIERNO	0.00	0.00	0.00	0.00	0.00	0.00
04 03	SANEAMIENTO DEL SISTEMA FINANCIERO	0.00	0.00	0.00	0.00	0.00	0.00
04 04	ADEUDOS DE EJERCICIOS FISCALES ANTERIORES	0.00	0.00	0.00	0.00	0.00	0.00

"BAJO PROTESTA DE DECIR VERDAD DECLARAMOS QUE LOS ESTADOS FINANCIEROS Y SUS NOTAS, SON RAZONABLEMENTE CORRECTOS Y SON RESPONSABILIDAD DEL EMISOR"

Fecha: 11/12/2019 05:28:40 p.m.

Apr: Aprobado, AyR: Ampliaciones/Reducciones, PrM: Presupuesto Modificado, Dev: Devengado, Pag: Pagado, SEje: Sub Ejercicio

Pág.: 44



MUNICIPIO DE TECOMAN, COL.
Sistema Integral de Contabilidad Gubernamental
ESTADO ANALITICO DEL EJERCICIO DEL PRESUPUESTO DE EGRESOS
DEL 1 DE ENERO AL 30 DE NOVIEMBRE DE 2019

Análisis por: Clasificación Funcional

Clave Presupuestaria	Descripción	Apr Ene-Nov	AyR Ene-Nov	PrM Ene-Nov	Dev Ene-Nov	Pag Ene-Nov	SEje Ene-Nov
Fin-Fun							
TOTAL:		370,771,780.18	71,239,666.90	442,011,447.08	412,914,688.03	359,862,320.74	29,096,759.05

"BAJO PROTESTA DE DECIR VERDAD DECLARAMOS QUE LOS ESTADOS FINANCIEROS Y SUS NOTAS, SON RAZONABLEMENTE CORRECTOS Y SON REPOSABILIDAD DEL EMISOR"

Fecha: 11/12/2019 05:28:40 p.m.

Apr: Aprobado, AyR: Ampliaciones/Reducciones, PrM: Presupuesto Modificado, Dev: Devengado, Pag: Pagado, SEje: Sub Ejercicio



MUNICIPIO DE TECOMAN, COL.
Sistema Integral de Contabilidad Gubernamental
ESTADO ANALITICO DEL EJERCICIO DEL PRESUPUESTO DE EGRESOS
DEL 1 DE ENERO AL 30 DE NOVIEMBRE DE 2019

Análisis por: Fuente de Financiamiento

Clave Presupuestaria Descripción	Apr Ene-Nov	AyR Ene-Nov	PrM Ene-Nov	Dev Ene-Nov	Pag Ene-Nov	SEje Ene-Nov
FF-OF-RF						
01 NO ETIQUETADO	238,623,404.17	35,826,790.33	274,450,194.50	294,564,946.05	245,443,160.43	-20,114,751.55
01 01 RECURSOS FISCALES	73,405,655.27	21,818,066.12	95,223,721.39	127,936,501.72	87,337,246.91	-32,712,780.33
01 01 01 INGRESOS DEL EJERCICIO	73,405,655.27	21,818,066.12	95,223,721.39	127,936,501.72	87,337,246.91	-32,712,780.33
01 05 RECURSOS FEDERALES	165,217,748.90	14,008,724.21	179,226,473.11	166,628,444.33	158,105,913.52	12,598,028.78
01 05 01 RECURSOS FEDERALES	165,217,748.90	14,008,724.21	179,226,473.11	166,628,444.33	158,105,913.52	12,598,028.78
02 ETIQUETADO	132,148,376.01	35,412,876.57	167,561,252.58	118,349,741.98	114,419,160.31	49,211,510.60
02 05 RECURSOS FEDERALES	131,994,648.70	35,400,516.75	167,395,165.45	118,296,116.18	114,367,467.07	49,099,049.27
02 05 01 FONDO DE INFRAESTRUCTURA SOCIAL MUNICIPAL FIII	52,601,829.50	10,481,333.86	63,083,163.36	33,462,390.34	32,590,264.91	29,620,773.02
02 05 02 FONDO DE FORTALECIMIENTO DE LOS MUNICIPIOS FIV	64,030,931.20	12,596,722.05	76,627,653.25	67,099,413.24	64,424,576.12	9,528,240.01
02 05 03 FONDO DE FORTALECIMIENTO PARA LA SEGURIDAD	10,242,052.26	12,322,460.84	22,564,513.10	16,320,518.84	15,952,404.66	6,243,994.26
02 05 05 PROGRAMA DE INFRAESTRUCTURA INDIGENA	5,119,835.74	0.00	5,119,835.74	0.00	0.00	5,119,835.74
02 05 06 REMAN FONDO DE INFRAESTRUCTURA SOCIAL MUNICIPAL FIII	0.00	0.00	0.00	987,612.78	987,612.78	-987,612.78
02 05 08 REMAN FONDO DE FORTALECIMIENTO MUNICIPAL	0.00	0.00	0.00	426,180.98	412,608.60	-426,180.98
02 07 OTROS RECURSOS DE TRANSFERENCIAS FEDERALES ETIQUETADAS	153,727.31	12,359.82	166,087.13	53,625.80	51,693.24	112,461.33
02 07 01 FONDO PARA LA ADMINISTRACION, CONSERVACION Y MANTENIMIENTO DE LA ZONA FEDERAL MARITIMO	153,727.31	12,359.82	166,087.13	53,625.80	51,693.24	112,461.33
TOTAL:	370,771,780.18	71,239,666.90	442,011,447.08	412,914,688.03	359,862,320.74	29,096,759.05

"BAJO PROTESTA DE DECIR VERDAD DECLARAMOS QUE LOS ESTADOS FINANCIEROS Y SUS NOTAS, SON RAZONABLEMENTE CORRECTOS Y SON REPOSABILIDAD DEL EMISOR"

Fecha: 11/12/2019 05:28:41 p.m.

Apr: Aprobado, AyR: Ampliaciones/Reducciones, PrM: Presupuesto Modificado, Dev: Devengado, Pag: Pagado, SEje: Sub Ejercicio



MUNICIPIO DE TECOMAN, COL.

Sistema Integral de Contabilidad Gubernamental

ESTADO ANALITICO DEL EJERCICIO DEL PRESUPUESTO DE EGRESOS

DEL 1 DE ENERO AL 30 DE NOVIEMBRE DE 2019

Análisis por: Ubicación Geográfica

Clave Presupuestaria Ent-Mun-Loc-Col	Descripción	Apr Ene-Nov	AyR Ene-Nov	PrM Ene-Nov	Dev Ene-Nov	Pag Ene-Nov	SEje Ene-Nov
06 COLIMA		370,771,780.18	71,239,666.90	442,011,447.08	412,914,688.03	359,862,320.74	29,096,759.05
06 009 TECOMAN		370,771,780.18	34,150,385.32	404,922,165.50	391,977,521.62	339,786,357.93	12,944,643.88
06 009 1	TECOMAN	0.00	365,000.00	365,000.00	0.00	0.00	365,000.00
06 009 1	004 EL CHAMIZAL	0.00	706,108.39	706,108.39	211,832.52	211,832.52	494,275.87
06 009 1	005 TEPEYAC	0.00	2,474,781.95	2,474,781.95	726,140.90	726,140.90	1,748,641.05
06 009 1	008 NORIEGA PIZANO	0.00	1,778,320.63	1,778,320.63	1,253,110.08	1,253,110.08	525,210.55
06 009 1	009 LA PALMITA	0.00	753,044.80	753,044.80	655,820.97	655,820.97	97,223.83
06 009 1	011 LAS PALMAS	0.00	807,525.32	807,525.32	415,298.24	415,298.24	392,227.08
06 009 1	017 COFRADIA DE JUAREZ	0.00	255,731.12	255,731.12	255,731.11	255,731.11	0.01
06 009 1	018 LADISLAO MORENO	0.00	28,342.74	28,342.74	0.00	0.00	28,342.74
06 009 1	019 BENITO JUAREZ	0.00	192,000.00	192,000.00	0.00	0.00	192,000.00
06 009 1	020 PALMA REAL	0.00	294,283.08	294,283.08	88,284.92	88,284.92	205,998.16
06 009 1	022 ESTATUTO JURIDICO	0.00	2,183,776.32	2,183,776.32	2,151,485.20	2,136,155.09	32,291.12
06 009 1	024 UNION	0.00	5,026,075.74	5,026,075.74	2,883,892.66	2,883,892.66	2,142,183.08
06 009 1	025 VILLA FLORIDA	0.00	925,170.95	925,170.95	823,006.89	579,263.98	102,164.06
06 009 1	026 LA FLORESTA	0.00	2,900,015.73	2,900,015.73	1,662,777.57	1,662,777.57	1,237,238.16
06 009 1	027 INFONAVIT LAS HUERTAS	0.00	1,494,993.78	1,494,993.78	1,239,384.24	637,253.66	255,609.54
06 009 1	028 EMILIANO ZAPATA	0.00	1,237,762.99	1,237,762.99	371,328.90	371,328.90	866,434.09
06 009 1	029 SAN CARLOS	0.00	810,000.00	810,000.00	0.00	0.00	810,000.00
06 009 2	EL SAUCITO	0.00	131,169.33	131,169.33	110,510.44	110,510.44	20,658.89
06 009 2	001 EL SAUCITO	0.00	131,169.33	131,169.33	110,510.44	110,510.44	20,658.89
06 009 11	COLONIA BAYARDO	0.00	92,668.61	92,668.61	79,871.07	79,871.07	12,797.54
06 009 11	001 BAYARDO	0.00	92,668.61	92,668.61	79,871.07	79,871.07	12,797.54
06 009 17	CALERAS	0.00	470,638.17	470,638.17	452,835.95	452,835.95	17,802.22
06 009 17	001 CALERAS	0.00	470,638.17	470,638.17	452,835.95	452,835.95	17,802.22
06 009 18	CALLEJONES	0.00	142,266.51	142,266.51	141,411.09	141,411.09	855.42
06 009 18	001 CENTRO	0.00	142,266.51	142,266.51	141,411.09	141,411.09	855.42
06 009 25	CERRO DE ORTEGA	0.00	4,545,960.59	4,545,960.59	2,412,368.96	2,412,368.96	2,133,591.63
06 009 25	002 HERMANOS LEAÑO	0.00	323,310.69	323,310.69	318,631.79	318,631.79	4,678.90
06 009 25	003 CENTRO	0.00	2,539,294.84	2,539,294.84	1,668,468.53	1,668,468.53	870,826.31
06 009 25	004 SIN NOMBRE	0.00	1,683,355.06	1,683,355.06	425,268.64	425,268.64	1,258,086.42
06 009 27	COFRADIA DE HIDALGO (LAGUNA DE ALCUZHUE)	0.00	661,879.53	661,879.53	231,052.26	231,052.26	430,827.27
06 009 27	001 COFRADIA DE HIDALGO	0.00	661,879.53	661,879.53	231,052.26	231,052.26	430,827.27
06 009 28	COFRADIA DE MORELOS	0.00	1,196,790.92	1,196,790.92	556,459.34	556,459.34	640,331.58
06 009 28	001 SIN NOMBRE	0.00	56,550.22	56,550.22	47,115.13	47,115.13	9,435.09
06 009 28	002 COFRADIA DE MORELOS	0.00	1,140,240.70	1,140,240.70	509,344.21	509,344.21	630,896.49

"BAJO PROTESTA DE DECIR VERDAD DECLARAMOS QUE LOS ESTADOS FINANCIEROS Y SUS NOTAS, SON RAZONABLEMENTE CORRECTOS Y SON RESPONSABILIDAD DEL EMISOR"

Fecha: 11/12/2019 05:28:42 p.m.

Apr: Aprobado, AyR: Ampliaciones/Reducciones, PrM: Presupuesto Modificado, Dev: Devengado, Pag: Pagado, SEje: Sub Ejercicio



MUNICIPIO DE TECOMAN, COL.
Sistema Integral de Contabilidad Gubernamental
ESTADO ANALITICO DEL EJERCICIO DEL PRESUPUESTO DE EGRESOS
DEL 1 DE ENERO AL 30 DE NOVIEMBRE DE 2019

Análisis por: Ubicación Geográfica


Clave Presupuestaria	Descripción	Apr Ene-Nov	AyR Ene-Nov	PrM Ene-Nov	Dev Ene-Nov	Pag Ene-Nov	SEje Ene-Nov
Ent-Mun-Loc-Col							
06 009 30	COLONIA LADISLAO MORENO	0.00	138,267.16	138,267.16	41,480.15	41,480.15	96,787.01
06 009 30	001 SIN NOMBRE	0.00	138,267.16	138,267.16	41,480.15	41,480.15	96,787.01
06 009 41	CHANCHOPA	0.00	315,182.98	315,182.98	309,610.56	309,610.56	5,572.42
06 009 41	001 CHANCHOPA	0.00	315,182.98	315,182.98	309,610.56	309,610.56	5,572.42
06 009 80	MADRID	0.00	748,965.91	748,965.91	449,072.05	449,072.05	299,893.86
06 009 80	001 SIN NOMBRE	0.00	476,326.62	476,326.62	176,458.48	176,458.48	299,868.14
06 009 80	002 CENTRO	0.00	272,639.29	272,639.29	272,613.57	272,613.57	25.72
06 009 123	LA SALADA	0.00	79,000.00	79,000.00	0.00	0.00	79,000.00
06 009 123	001 SIN NOMBRE	0.00	79,000.00	79,000.00	0.00	0.00	79,000.00
06 009 138	SAN MIGUEL DEL OJO DE AGUA	0.00	1,066,299.81	1,066,299.81	484,155.17	484,155.17	582,144.64
06 009 138	001 SAN MIGUEL DEL OJO DE AGUA	0.00	1,066,299.81	1,066,299.81	484,155.17	484,155.17	582,144.64
06 009 147	TECOLAPA	0.00	463,775.00	463,775.00	252,411.81	252,411.81	211,363.19
06 009 147	001 TECOLAPA	0.00	463,775.00	463,775.00	252,411.81	252,411.81	211,363.19
06 009 495	EL REAL	0.00	1,953,037.53	1,953,037.53	953,679.53	953,679.53	999,358.00
06 009 495	001 EL REAL	0.00	1,953,037.53	1,953,037.53	953,679.53	953,679.53	999,358.00
06 009 1125	EL MESON DE CAXITLAN	0.00	2,554,927.46	2,554,927.46	1,429,478.70	1,429,478.70	1,125,448.76
06 009 1125	001 MARIA ESTHER ZUNO	0.00	737,937.93	737,937.93	646,275.57	646,275.57	91,662.36
06 009 1125	002 ANTONIO SALAZAR	0.00	396,797.88	396,797.88	357,145.62	357,145.62	39,652.26
06 009 1125	003 LA ESTACION	0.00	1,030,592.80	1,030,592.80	309,177.84	309,177.84	721,414.96
06 009 1125	004 NUEVO CAXITLAN	0.00	389,598.85	389,598.85	116,879.67	116,879.67	272,719.18
06 009 1230	ADOLFO RUIZ CORTINEZ	0.00	295,518.53	295,518.53	294,675.13	294,675.13	843.40
06 009 1230	001 ADOLFO RUIZ CORTINEZ	0.00	295,518.53	295,518.53	294,675.13	294,675.13	843.40
TOTAL:		370,771,780.18	71,239,666.90	442,011,447.08	412,914,688.03	359,862,320.74	29,096,759.05

"BAJO PROTESTA DE DECIR VERDAD DECLARAMOS QUE LOS ESTADOS FINANCIEROS Y SUS NOTAS, SON RAZONABLEMENTE CORRECTOS Y SON RESPONSABILIDAD DEL EMISOR"

Fecha: 11/12/2019 05:28:42 p.m.

Apr: Aprobado, AyR: Ampliaciones/Reducciones, PrM: Presupuesto Modificado, Dev: Devengado, Pag: Pagado, SEje: Sub Ejercicio

- **Información de Deuda**





MUNICIPIO DE TECOMAN, COL.
Sistema Integral de Contabilidad Gubernamental
ENDEUDAMIENTO NETO
DEL 1 DE ENERO AL 30 DE NOVIEMBRE DE 2019

Identificación de Crédito o Instrumento	Contratación/Colocación A	Amortización B	Endeudamiento Neto C = A - B
Créditos Bancarios			
BANCO AZTECA PRESTAMO	0.00	21,908,333.37	-21,908,333.37
CREDITO BANOBRAS 7184	0.00	103,072.17	-103,072.17
CREDITO BANOBRAS 7186	0.00	1,876,368.99	-1,876,368.99
CREDITO BANOBRAS 7212	0.00	1,469,776.19	-1,469,776.19
Total Créditos Bancarios	0.00	25,357,550.72	-25,357,550.72

Otros Instrumentos de Deuda			
Total Otros Instrumentos de Deuda	0.00	0.00	0.00
TOTAL	0.00	25,357,550.72	-25,357,550.72



TESORERO MUNICIPAL

TESORERIA MUNICIPAL
 C.P. J. JESUS ROJAS FERMIN



PRESIDENTE MUNICIPAL

ING. ELÍAS ANTONIO LOZANO OCHOA

PRESIDENCIA



DIRECTOR DE EGRESOS Y CONTABILIDAD

DIRECCIÓN DE EGRESOS

C.P. J. JESUS MORAN FLORES

"BAJO PROTESTA DE DECIR VERDAD DECLARAMOS QUE LOS ESTADOS FINANCIEROS Y SUS NOTAS, SON RAZONABLEMENTE CORRECTOS Y SON REPOSABILIDAD DEL EMISOR"

Fecha: 11/12/2019 05:28:49 p.m.



MUNICIPIO DE TECOMAN, COL.
 Sistema Integral de Contabilidad Gubernamental
INTERESES DE LA DEUDA
 DEL 1 DE ENERO AL 30 DE NOVIEMBRE DE 2019

Identificación de Crédito o Instrumento	Devengado	Pagado
Créditos Bancarios		
BANCO AZTECA PRESTAMO	1,343,489.31	1,343,489.31
CREDITO BANOBRAS 7184	210,665.88	210,665.88
CREDITO BANOBRAS 7186	4,058,311.43	4,058,311.43
CREDITO BANOBRAS 7212	3,051,779.63	3,051,779.63
Total de Intereses de Créditos Bancarios	8,664,246.25	8,664,246.25

Otros Instrumentos de Deuda		
Total de Intereses de Otros Instrumentos de Deuda	0.00	0.00
TOTAL	8,664,246.25	8,664,246.25


 TESORERO MUNICIPAL
 C.P. J. JESUS ROJAS FERMIN
TESORERIA MUNICIPAL


 PRESIDENTE MUNICIPAL
 ING. ELIAS ANTONIO LOZANO OCHOA
 PRESIDENCIA


 DIRECCIÓN DE EGRESOS
 DIRECTOR DE EGRESOS Y CONTABILIDAD
 C.P. J. JESUS MORAN FLORES

"BAJO PROTESTA DE DECIR VERDAD DECLARAMOS QUE LOS ESTADOS FINANCIEROS Y SUS NOTAS, SON RAZONABLEMENTE CORRECTOS Y SON REponsABILIDAD DEL EMISOR"

Fecha: 11/12/2019 05:28:50 p.m.

- **Información Programática**





MUNICIPIO DE TECOMAN, COL.
Sistema Integral de Contabilidad Gubernamental
GASTO POR CATEGORIA PROGRAMATICA
DEL 1 DE ENERO AL 30 DE NOVIEMBRE DE 2019

Análisis por: Modalidad de Programa

Clave Presupuestaria Descripción GGasto-TProg-Mod	Apr Ene-Nov	AyR Ene-Nov	PrM Ene-Nov	Dev Ene-Nov	Pag Ene-Nov	SEje Ene-Nov
1 GASTO PROGRAMABLE	370,771,780.18	71,239,666.90	442,011,447.08	412,914,688.03	359,862,320.74	29,096,759.05
1 1 SUJETO A REGLAS DE OPERACION Y OTROS	0.00	0.00	0.00	0.00	0.00	0.00
1 1 S SUJETOS A REGLAS DE OPERACIÓN	0.00	0.00	0.00	0.00	0.00	0.00
1 1 U OTROS SUBSIDIOS	0.00	0.00	0.00	0.00	0.00	0.00
1 2 DESEMPEÑO DE LAS FUNCIONES	231,447,537.50	65,645,943.63	297,093,481.13	235,799,368.65	224,748,208.97	61,294,112.48
1 2 E PRESTACION DE SERVICIOS PUBLICOS	188,107,215.04	56,882,860.10	244,990,075.14	188,245,871.43	179,356,053.89	56,744,203.71
1 2 B PROVISION DE BIENES PUBLICOS	0.00	0.00	0.00	0.00	0.00	0.00
1 2 P PLANEACIÓN, SEGUIMIENTO Y EVALUACIÓN DE POLÍTICAS PÚBLICAS	2,946,009.21	298,238.72	3,244,247.93	2,943,525.88	2,734,951.89	300,722.05
1 2 F PROMOCIÓN Y FOMENTO	40,394,313.25	8,464,844.81	48,859,158.06	44,609,971.34	42,657,203.19	4,249,186.72
1 2 G REGULACIÓN Y SUPERVISIÓN	0.00	0.00	0.00	0.00	0.00	0.00
1 2 A FUNCIONES DE LAS FUERZAS ARMADAS (ÚNICAMENTE GOBIERNO FEDERAL)	0.00	0.00	0.00	0.00	0.00	0.00
1 2 R ESPECÍFICOS	0.00	0.00	0.00	0.00	0.00	0.00
1 2 K PROYECTOS DE INVERSIÓN	0.00	0.00	0.00	0.00	0.00	0.00
1 3 ADMINISTRATIVOS Y DE APOYO	100,464,275.71	-401,382.41	100,062,893.30	132,363,653.60	91,648,628.37	-32,300,760.30
1 3 M APOYO AL PROCESO PRESUPUESTARIO Y PARA MEJORAR LA EFICIENCIA INSTITUCIONAL	52,959,745.82	-2,920,290.58	50,039,455.24	86,384,212.93	47,413,875.54	-36,344,757.69
1 3 O APOYO A LA FUNCIÓN PÚBLICA Y AL MEJORAMIENTO DE LA GESTIÓN	47,504,529.89	2,518,908.17	50,023,438.06	45,979,440.67	44,234,752.83	4,043,997.39
1 3 W OPERACIONES AJENAS	0.00	0.00	0.00	0.00	0.00	0.00
1 4 COMPROMISOS	0.00	0.00	0.00	0.00	0.00	0.00
1 4 L OBLIGACIONES DE CUMPLIMIENTO DE RESOLUCIÓN JURISDICCIONAL	0.00	0.00	0.00	0.00	0.00	0.00
1 4 N DESASTRES NATURALES	0.00	0.00	0.00	0.00	0.00	0.00
1 5 OBLIGACIONES	38,859,966.97	5,995,105.68	44,855,072.65	44,751,665.78	43,465,483.40	103,406.87
1 5 J PENSIONES Y JUBILACIONES	38,859,966.97	5,995,105.68	44,855,072.65	44,751,665.78	43,465,483.40	103,406.87
1 5 T APORTACIONES A LA SEGURIDAD SOCIAL	0.00	0.00	0.00	0.00	0.00	0.00
1 5 Y APORTACIONES A FONDOS DE ESTABILIZACIÓN	0.00	0.00	0.00	0.00	0.00	0.00
1 5 Z APORTACIONES A FONDOS DE INVERSIÓN Y REESTRUCTURA DE PENSIONES	0.00	0.00	0.00	0.00	0.00	0.00
1 6 PROGRAMAS DE GASTO FEDERALIZADO (GOBIERNO FEDERAL)	0.00	0.00	0.00	0.00	0.00	0.00
1 6 I GASTO FEDERALIZADO	0.00	0.00	0.00	0.00	0.00	0.00
2 GASTO NO PROGRAMABLE	0.00	0.00	0.00	0.00	0.00	0.00
2 1 GASTO NO PROGRAMABLE	0.00	0.00	0.00	0.00	0.00	0.00
2 1 C PARTICIPACIONES A ENTIDADES FEDERATIVAS Y MUNICIPIOS	0.00	0.00	0.00	0.00	0.00	0.00
2 1 D COSTO FINANCIERO, DEUDA O APOYOS A DEUDORES Y	0.00	0.00	0.00	0.00	0.00	0.00

"BAJO PROTESTA DE DECIR VERDAD DECLARAMOS QUE LOS ESTADOS FINANCIEROS Y SUS NOTAS, SON RAZONABLEMENTE CORRECTOS Y SON RESPONSABILIDAD DEL EMISOR"

Fecha: 11/12/2019 05:28:51 p.m.

Apr: Aprobado, AyR: Ampliaciones/Reducciones, PrM: Presupuesto Modificado, Dev: Devengado, Pag: Pagado, SEje: Sub Ejercicio



MUNICIPIO DE TECOMAN, COL.
Sistema Integral de Contabilidad Gubernamental
GASTO POR CATEGORIA PROGRAMATICA
DEL 1 DE ENERO AL 30 DE NOVIEMBRE DE 2019

Análisis por: Modalidad de Programa

Clave Presupuestaria	Descripción	Apr Ene-Nov	AyR Ene-Nov	PrM Ene-Nov	Dev Ene-Nov	Pag Ene-Nov	SEje Ene-Nov
GGasto-TProg-Mod							
	AHORRADORES DE LA BANCA						
	2 1 H ADEUDOS DE EJERCICIOS FISCALES ANTERIORES	0.00	0.00	0.00	0.00	0.00	0.00
	TOTAL:	370,771,780.18	71,239,666.90	442,011,447.08	412,914,688.03	359,862,320.74	29,096,759.05

"BAJO PROTESTA DE DECIR VERDAD DECLARAMOS QUE LOS ESTADOS FINANCIEROS Y SUS NOTAS, SON RAZONABLEMENTE CORRECTOS Y SON REponsABILIDAD DEL EMISOR"

Fecha: 11/12/2019 05:28:51 p.m.

Apr: Aprobado, AyR: Ampliaciones/Reducciones, PrM: Presupuesto Modificado, Dev: Devengado, Pag: Pagado, SEje: Sub Ejercicio

- **Indicadores de Postura Fiscal**





MUNICIPIO DE TECOMAN, COL.
Sistema Integral de Contabilidad Gubernamental
INDICADORES DE POSTURA FISCAL
DEL 1 DE ENERO AL 30 DE NOVIEMBRE DE 2019

Concepto	Estimado	Devengado	Pagado ³
I. Ingresos Presupuestarios(I=1+2)			
1. Ingresos del Gobierno de la Entidad Federativa ¹			
2. Ingresos del Sector Paraestatal ¹	399,058,052.95	438,952,098.53	438,952,098.53
II. Egresos Presupuestarios(II=3+4)			
3. Egresos del Gobierno de la Entidad Federativa ²			
4. Egresos del Sector Paraestatal ²	370,771,780.18	412,914,688.03	359,862,320.74
III. Balance Presupuestario(Superávit o Déficit)(III = I - II)	28,286,272.77	26,037,410.50	79,089,777.79

Concepto	Estimado	Devengado	Pagado ³
III. Balance Presupuestario(Superávit o Déficit)	28,286,272.77	26,037,410.50	79,089,777.79
IV. Intereses, Comisiones y Gastos de la Deuda	5,800,527.45	5,816,799.45	5,816,799.45
V. Balance Primario(Superávit o Déficit)(V = III - IV)	22,485,745.32	20,220,611.05	73,272,978.34

Concepto	Estimado	Devengado	Pagado ³
A. Financiamiento	0.00	0.00	0.00
B. Amortización de la Deuda	25,357,550.61	25,357,550.72	25,357,550.72
C. Endeudamiento o desendeudamiento(C = A - B)	-25,357,550.61	-25,357,550.72	-25,357,550.72

1. Los Ingresos que se presentan son los ingresos presupuestario totales sin incluir los ingresos por financiamientos. Los Ingresos del Gobierno de la Entidad Federativa corresponden a los del Poder Ejecutivo, Legislativo Judicial y Autónomos.
2. Los egresos que se presentan son los egresos presupuestarios totales sin incluir los egresos por amortización. Los egresos del Gobierno de la Entidad Federativa corresponden a los del Poder Ejecutivo, Legislativo, Judicial y Órganos Autónomos.
3. Para Ingresos se reportan los ingresos recaudados; para egresos se reportan los egresos pagados.

"BAJO PROTESTA DE DECIR VERDAD DECLARAMOS QUE LOS ESTADOS FINANCIEROS Y SUS NOTAS, SON RAZONABLEMENTE CORRECTOS Y SON RESPONSABILIDAD DEL EMISOR"

Fecha: 11/12/2019 05:28:52 p.m.



MUNICIPIO DE TECOMAN, COL.
Sistema Integral de Contabilidad Gubernamental
INDICADORES DE POSTURA FISCAL
DEL 1 DE ENERO AL 30 DE NOVIEMBRE DE 2019

Nota: Estas firmas corresponden al INDICADORES DE POSTURA FISCAL



TESORERO MUNICIPAL

C.P. J. JESUS ROJAS FERMIN

TESORERIA
MUNICIPAL



PRESIDENTE MUNICIPAL

ING. ELIAS ANTONIO LOZANO OCHOA

PRESIDENCIA



DIRECTOR DE EGRESOS Y CONTABILIDAD

C.P. J. JESUS MORAN FLORES

DIRECCIÓN DE
EGRESOS

"BAJO PROTESTA DE DECIR VERDAD DECLARAMOS QUE LOS ESTADOS FINANCIEROS Y SUS NOTAS, SON RAZONABLEMENTE CORRECTOS Y SON REPOSABILIDAD DEL EMISOR"

Fecha: 11/12/2019 05:28:52 p.m.

- **Anexos**





MUNICIPIO DE TECOMAN, COL.
Sistema Integral de Contabilidad Gubernamental
BALANZA DE COMPROBACION
DEL 1 DE ENERO AL 30 DE NOVIEMBRE DE 2019

Descripción	Saldo Anterior		Movimientos		Saldo Actual	
	Debe	Haber	Debe	Haber	Debe	Haber
ACTIVO						
ACTIVO CIRCULANTE	45,144,905.94	0.00	1,376,414,315.77	1,303,679,306.87	117,879,914.84	0.00
<i>EFFECTIVO Y EQUIVALENTES</i>	<i>10,817,107.77</i>	<i>0.00</i>	<i>1,333,398,706.52</i>	<i>1,266,262,896.74</i>	<i>77,952,917.55</i>	<i>0.00</i>
BANCOS/TESORERIA	10,817,107.77	0.00	1,333,398,706.52	1,266,262,896.74	77,952,917.55	0.00
<i>DERECHOS A RECIBIR EFECTIVO O EQUIVALENTES</i>	<i>34,327,798.17</i>	<i>0.00</i>	<i>29,021,670.43</i>	<i>31,472,513.22</i>	<i>31,876,955.38</i>	<i>0.00</i>
INVERSIONES FINANCIERAS DE CORTO PLAZO	1,934,678.15	0.00	0.00	0.00	1,934,678.15	0.00
CUENTAS POR COBRAR A CORTO PLAZO	234,554.84	0.00	0.00	0.00	234,554.84	0.00
DEUDORES DIVERSOS POR COBRAR A CORTO PLAZO	29,774,523.61	0.00	28,412,288.43	28,574,012.36	29,612,799.68	0.00
DEUDORES POR ANTICIPOS DE TESORERIA A CORTO PLAZO	84,041.57	0.00	609,382.00	598,500.86	94,922.71	0.00
PRESTAMOS OTORGADOS A CORTO PLAZO	2,300,000.00	0.00	0.00	2,300,000.00	0.00	0.00
<i>DERECHOS A RECIBIR BIENES O SERVICIOS</i>	<i>0.00</i>	<i>0.00</i>	<i>13,993,938.82</i>	<i>5,943,896.91</i>	<i>8,050,041.91</i>	<i>0.00</i>
ANTICIPO A PROVEEDORES POR ADQUISICIÓN DE BIENES Y PRESTACIÓN DE SERVICIOS A CORTO PLAZO	0.00	0.00	58,000.00	81,200.00	0.00	23,200.00
ANTICIPO A CONTRATISTAS POR OBRAS PÚBLICAS A CORTO PLAZO	0.00	0.00	13,935,938.82	5,862,696.91	8,073,241.91	0.00
ACTIVO NO CIRCULANTE	547,431,594.22	0.00	53,306,218.42	21,310,640.92	579,427,171.72	0.00
<i>BIENES INMUEBLES, INFRAESTRUCTURA Y CONSTRUCCIONES EN PROCESO</i>	<i>431,854,359.80</i>	<i>0.00</i>	<i>40,134,605.59</i>	<i>18,265,825.60</i>	<i>453,723,139.79</i>	<i>0.00</i>
TERRENOS	9,676,870.51	0.00	0.00	0.00	9,676,870.51	0.00
EDIFICIOS NO HABITACIONALES	111,416,201.01	0.00	0.00	0.00	111,416,201.01	0.00
CONSTRUCCIONES EN PROCESO EN BIENES DE DOMINIO PÚBLICO	274,172,740.20	0.00	39,356,001.34	18,007,810.06	295,520,931.48	0.00
CONSTRUCCIONES EN PROCESO EN BIENES PROPIOS	36,588,548.08	0.00	778,604.25	258,015.54	37,109,136.79	0.00
<i>BIENES MUEBLES</i>	<i>115,136,424.43</i>	<i>0.00</i>	<i>13,171,612.83</i>	<i>3,044,815.32</i>	<i>125,263,221.94</i>	<i>0.00</i>
MOBILIARIO Y EQUIPO DE ADMINISTRACIÓN	16,021,610.81	0.00	96,353.04	0.00	16,117,963.85	0.00
MOBILIARIO Y EQUIPO EDUCACIONAL Y RECREATIVO	931,021.03	0.00	58,006.16	0.00	989,027.19	0.00
EQUIPO E INSTRUMENTAL MÉDICO Y DE LABORATORIO	2,891.10	0.00	0.00	0.00	2,891.10	0.00
EQUIPO DE TRANSPORTE	59,663,515.40	0.00	8,942,280.00	1,650,000.00	66,955,795.40	0.00
EQUIPO DE DEFENSA Y SEGURIDAD	8,036,894.88	0.00	0.00	0.00	8,036,894.88	0.00
MAQUINARIA, OTROS EQUIPOS Y HERRAMIENTAS	30,480,491.21	0.00	4,074,973.63	1,394,815.32	33,160,649.52	0.00
<i>ACTIVOS INTANGIBLES</i>	<i>440,809.99</i>	<i>0.00</i>	<i>0.00</i>	<i>0.00</i>	<i>440,809.99</i>	<i>0.00</i>
SOFTWARE	440,809.99	0.00	0.00	0.00	440,809.99	0.00
PASIVO						
PASIVO CIRCULANTE	0.00	167,988,635.75	551,051,444.90	541,751,744.91	0.00	158,688,935.76
<i>CUENTAS POR PAGAR A CORTO PLAZO</i>	<i>0.00</i>	<i>125,838,462.54</i>	<i>338,044,975.69</i>	<i>344,796,980.21</i>	<i>0.00</i>	<i>132,590,467.06</i>
SERVICIOS PERSONALES POR PAGAR A CORTO PLAZO	0.00	7,853,976.00	22,446,591.66	19,925,903.94	0.00	5,333,288.28



MUNICIPIO DE TECOMAN, COL.
Sistema Integral de Contabilidad Gubernamental
BALANZA DE COMPROBACION
DEL 1 DE ENERO AL 30 DE NOVIEMBRE DE 2019

Descripción	Saldo Anterior		Movimientos		Saldo Actual	
	Debe	Haber	Debe	Haber	Debe	Haber
PROVEEDORES POR PAGAR A CORTO PLAZO	0.00	12,561,646.91	104,356,485.83	106,587,573.78	0.00	14,792,734.86
CONTRATISTAS POR OBRAS PÚBLICAS POR PAGAR A CORTO PLAZO	0.00	4,982,524.06	34,722,723.91	34,754,421.86	0.00	5,014,222.01
PARTICIPACIONES Y APORTACIONES POR PAGAR A CORTO PLAZO	0.00	31,468.00	427,169.30	407,688.30	0.00	11,987.00
TRANSFERENCIAS OTORGADAS POR PAGAR A CORTO PLAZO	0.00	1,864,055.23	26,838,468.89	27,037,805.09	0.00	2,063,391.43
RETENCIONES Y CONTRIBUCIONES POR PAGAR A CORTO PLAZO	0.00	99,875,628.25	146,695,027.16	153,274,494.34	0.00	106,455,095.43
DEVOLUCIONES DE LA LEY DE INGRESO POR PAGAR A CORTO PLAZO	875,073.12	0.00	126,345.11	19,786.23	981,632.00	0.00
OTRAS CUENTAS POR PAGAR A CORTO PLAZO	455,762.79	0.00	2,432,163.83	2,789,306.67	98,619.95	0.00
PORCIÓN A CORTO PLAZO DE LA DEUDA PÚBLICA A LARGO PLAZO	0.00	23,900,000.00	25,366,711.59	3,786,153.32	0.00	2,319,441.73
PORCIÓN A CORTO PLAZO DE LA DEUDA PÚBLICA INTERNA	0.00	23,900,000.00	25,366,711.59	3,786,153.32	0.00	2,319,441.73
PROVISIONES A CORTO PLAZO	0.00	18,250,173.21	187,639,757.62	193,168,611.38	0.00	23,779,026.97
OTRAS PROVISIONES A CORTO PLAZO	0.00	18,250,173.21	187,639,757.62	193,168,611.38	0.00	23,779,026.97
PASIVO NO CIRCULANTE	0.00	52,404,635.17	3,776,992.45	0.00	0.00	48,627,642.72
DEUDA PÚBLICA A LARGO PLAZO	0.00	52,404,635.17	3,776,992.45	0.00	0.00	48,627,642.72
PRÉSTAMOS DE LA DEUDA INTERNA POR PAGAR A LARGO PLAZO	0.00	52,404,635.17	3,776,992.45	0.00	0.00	48,627,642.72
HACIENDA PUBLICA/ PATRIMONIO						
HACIENDA PUBLICA/ PATRIMONIO CONTRIBUIDO	0.00	112,800,105.42	0.00	0.00	0.00	112,800,105.42
APORTACIONES	0.00	112,800,105.42	0.00	0.00	0.00	112,800,105.42
PATRIMONIO HACIENDA PUBLICA	0.00	112,800,105.42	0.00	0.00	0.00	112,800,105.42
HACIENDA PUBLICA/ PATRIMONIO GENERADO	0.00	259,383,123.82	15,562,621.53	97,243.44	0.00	243,917,745.73
RESULTADOS DE EJERCICIOS ANTERIORES	0.00	259,383,123.82	15,562,621.53	97,243.44	0.00	243,917,745.73
RESULTADO EJERCICIOS ANTERIORES 2008	56,597,924.79	0.00	0.00	0.00	56,597,924.79	0.00
RESULTADO EJERCICIO 2009	0.00	18,225,928.30	0.00	0.00	0.00	18,225,928.30
RESULTADO EJERCICIO 2010	0.00	5,967,780.44	0.00	0.00	0.00	5,967,780.44
RESULTADO EJERCICIO 2011	38,776,295.80	0.00	0.00	0.00	38,776,295.80	0.00
RESULTADO EJERCICIO 2012	0.00	11,110,264.16	0.00	0.00	0.00	11,110,264.16
RESULTADO EJERCICIO 2013	0.00	37,064,733.03	0.00	0.00	0.00	37,064,733.03
RESULTADO EJERCICIO 2014	0.00	56,844,305.41	0.00	0.00	0.00	56,844,305.41
RESULTADO EJERCICIO 2015	0.00	50,336,391.72	357.00	0.00	0.00	50,336,034.72
RESULTADOS EJERCICIO 2016	0.00	81,466,938.20	0.00	0.00	0.00	81,466,938.20
RESULTADOS EJERCICIO 2017	0.00	10,075,381.58	17.00	0.00	0.00	10,075,364.58



MUNICIPIO DE TECOMAN, COL.
Sistema Integral de Contabilidad Gubernamental
BALANZA DE COMPROBACION
DEL 1 DE ENERO AL 30 DE NOVIEMBRE DE 2019

Descripción	Saldo Anterior		Movimientos		Saldo Actual	
	Debe	Haber	Debe	Haber	Debe	Haber
RESULTADOS EJERCICIO 2018	0.00	83,665,621.57	15,562,247.53	97,243.44	0.00	68,200,617.48
INGRESOS						
INGRESOS DE GESTIÓN	0.00	0.00	16,508.12	84,656,269.07	0.00	84,639,760.95
IMPUESTOS	0.00	0.00	8,858.52	45,521,301.62	0.00	45,512,443.10
IMPUESTO SOBRE LOS INGRESOS	0.00	0.00	0.00	220,669.74	0.00	220,669.74
IMPUESTOS SOBRE EL PATRIMONIO	0.00	0.00	8,858.52	37,485,921.22	0.00	37,477,062.70
IMPUESTO SOBRE LA PRODUCCIÓN, EL CONSUMO Y LAS TRANSACCIONES	0.00	0.00	0.00	6,478,963.37	0.00	6,478,963.37
ACCESORIOS	0.00	0.00	0.00	1,335,747.29	0.00	1,335,747.29
DERECHOS	0.00	0.00	0.00	34,140,726.67	0.00	34,140,726.67
DERECHOS POR EL USO, GOCE, APROVECHAMIENTO O EXPLOTACIÓN DE BIENES DE DOMINIO PÚBLICO	0.00	0.00	0.00	1,273,282.31	0.00	1,273,282.31
DERECHOS POR PRESTACIÓN DE SERVICIOS	0.00	0.00	0.00	21,861,526.52	0.00	21,861,526.52
ACCESORIOS	0.00	0.00	0.00	566,761.01	0.00	566,761.01
OTROS DERECHOS	0.00	0.00	0.00	10,439,156.83	0.00	10,439,156.83
PRODUCTOS DE TIPO CORRIENTE	0.00	0.00	7,649.60	2,272,613.85	0.00	2,264,964.25
PRODUCTOS DERIVADOS DEL USO Y APROVECHAMIENTO DE BIENES NO SUJETOS A RÉGIMEN DE DOMINIO PÚBLICO	0.00	0.00	0.00	2,001,439.93	0.00	2,001,439.93
OTROS PRODUCTOS QUE GENERAN INGRESOS CORRIENTES	0.00	0.00	7,649.60	271,173.92	0.00	263,524.32
APROVECHAMIENTOS DE TIPO CORRIENTE	0.00	0.00	0.00	2,721,626.93	0.00	2,721,626.93
MULTAS	0.00	0.00	0.00	1,893,794.34	0.00	1,893,794.34
INDEMNIZACIONES	0.00	0.00	0.00	96,519.20	0.00	96,519.20
OTROS APROVECHAMIENTOS	0.00	0.00	0.00	731,313.39	0.00	731,313.39
PARTICIPACIONES, APORTACIONES, TRANSFERENCIAS, ASIGNACIONES, SUBSIDIOS Y OTRAS AYUDAS	0.00	0.00	49,102,097.70	403,414,435.28	0.00	354,312,337.58
PARTICIPACIONES Y APORTACIONES	0.00	0.00	49,102,097.70	403,414,435.28	0.00	354,312,337.58
PARTICIPACIONES	0.00	0.00	49,102,097.70	226,158,687.37	0.00	177,056,589.67
APORTACIONES	0.00	0.00	0.00	149,919,436.00	0.00	149,919,436.00
CONVENIOS	0.00	0.00	0.00	27,336,311.91	0.00	27,336,311.91
GASTOS Y OTRAS PÉRDIDAS						
GASTOS DE FUNCIONAMIENTO	0.00	0.00	249,096,396.02	20,753,548.89	228,342,847.13	0.00
SERVICIOS PERSONALES	0.00	0.00	184,814,741.70	14,990,844.80	169,823,896.90	0.00
REMUNERACIONES AL PERSONAL DE CARÁCTER PERMANENTE	0.00	0.00	89,507,544.87	118,310.68	89,389,234.19	0.00
REMUNERACIONES AL PERSONAL DE CARÁCTER	0.00	0.00	11,008,961.60	171,754.52	10,837,207.08	0.00



MUNICIPIO DE TECOMAN, COL.
Sistema Integral de Contabilidad Gubernamental
BALANZA DE COMPROBACION
DEL 1 DE ENERO AL 30 DE NOVIEMBRE DE 2019

Descripción	Saldo Anterior		Movimientos		Saldo Actual	
	Debe	Haber	Debe	Haber	Debe	Haber
TRANSITORIO						
REMUNERACIONES ADICIONALES Y ESPECIALES	0.00	0.00	32,858,090.73	10,086,722.21	22,771,368.52	0.00
SEGURIDAD SOCIAL	0.00	0.00	11,948,437.78	1,245,543.79	10,702,893.99	0.00
OTRAS PRESTACIONES SOCIALES Y ECONOMICAS	0.00	0.00	39,491,706.72	3,368,513.60	36,123,193.12	0.00
MATERIALES Y SUMINISTROS	0.00	0.00	19,718,840.70	1,217,435.25	18,501,405.45	0.00
MATERIALES DE ADMINISTRACION, EMISION DE DOCUMENTOS Y ARTICULOS OFICIALES	0.00	0.00	1,001,594.24	63,145.45	938,448.79	0.00
ALIMENTOS Y UTENSILIOS	0.00	0.00	265,323.60	2,704.60	262,619.00	0.00
MATERIALES Y ARTICULOS DE CONSTRUCCION Y DE REPARACION	0.00	0.00	1,706,775.90	16,856.48	1,689,919.42	0.00
PRODUCTOS QUIMICOS, FARMACEUTICOS Y DE LABORATORIO	0.00	0.00	15,535.10	1,029.00	14,506.10	0.00
COMBUSTIBLES, LUBRICANTES Y ADITIVOS	0.00	0.00	11,269,647.84	86,042.69	11,183,605.15	0.00
VESTUARIO, BLANCOS, PRENDAS DE PROTECCION Y ARTICULOS DEPORTIVOS	0.00	0.00	3,928,143.86	1,022,805.53	2,905,338.33	0.00
MATERIALES Y SUMINISTROS PARA SEGURIDAD	0.00	0.00	488,450.00	0.00	488,450.00	0.00
HERRAMIENTAS, REFACCIONES Y ACCESORIOS MENORES	0.00	0.00	1,043,370.16	24,851.50	1,018,518.66	0.00
SERVICIOS GENERALES	0.00	0.00	44,562,813.62	4,545,268.84	40,017,544.78	0.00
SERVICIOS BÁSICOS	0.00	0.00	24,113,289.48	2,153,171.76	21,960,117.72	0.00
SERVICIOS DE ARRENDAMIENTO	0.00	0.00	834,645.88	0.00	834,645.88	0.00
SERVICIOS PROFESIONALES, CIENTÍFICOS Y TÉCNICOS Y OTROS SERVICIOS	0.00	0.00	4,203,129.72	345,040.00	3,858,089.72	0.00
SERVICIOS FINANCIEROS, BANCARIOS Y COMERCIALES	0.00	0.00	1,603,489.73	0.00	1,603,489.73	0.00
SERVICIOS DE INSTALACION, REPARACION, MANTENIMIENTO Y CONSERVACION	0.00	0.00	9,847,132.28	1,933,698.42	7,913,433.86	0.00
SERVICIOS DE COMUNICACION SOCIAL Y PUBLICIDAD	0.00	0.00	488,772.51	42,995.51	445,777.00	0.00
SERVICIOS DE TRASLADO Y VIATICOS	0.00	0.00	76,406.76	0.00	76,406.76	0.00
SERVICIOS OFICIALES	0.00	0.00	689,419.02	18,546.34	670,872.68	0.00
OTROS SERVICIOS GENERALES	0.00	0.00	2,706,528.24	51,816.81	2,654,711.43	0.00
TRANSFERENCIAS, ASIGNACIONES, SUBSIDIOS Y OTRAS AYUDAS	0.00	0.00	76,806,377.76	5,626,480.51	71,179,897.25	0.00
TRANSFERENCIAS INTERNAS Y ASIGNACIONES AL SECTOR PÚBLICO	0.00	0.00	20,942,460.57	50,000.00	20,892,460.57	0.00
TRANSFERENCIAS INTERNAS AL SECTOR PÚBLICO	0.00	0.00	20,942,460.57	50,000.00	20,892,460.57	0.00
SUBSIDIOS Y SUBENCIONES	0.00	0.00	1,135,672.00	61,734.00	1,073,938.00	0.00
SUBSIDIOS	0.00	0.00	1,135,672.00	61,734.00	1,073,938.00	0.00
AYUDAS SOCIALES	0.00	0.00	4,939,268.41	477,435.51	4,461,832.90	0.00



MUNICIPIO DE TECOMAN, COL.
Sistema Integral de Contabilidad Gubernamental
BALANZA DE COMPROBACION
DEL 1 DE ENERO AL 30 DE NOVIEMBRE DE 2019

Descripción	Saldo Anterior		Movimientos		Saldo Actual	
	Debe	Haber	Debe	Haber	Debe	Haber
AYUDAS SOCIALES A PERSONAS	0.00	0.00	3,778,214.58	458,385.51	3,319,829.07	0.00
BECAS	0.00	0.00	577,050.00	19,050.00	558,000.00	0.00
AYUDAS SOCIALES A INSTITUCIONES	0.00	0.00	530,821.79	0.00	530,821.79	0.00
AYUDAS SOCIALES POR DESASTRES NATURALES Y OTROS SINIESTROS	0.00	0.00	53,182.04	0.00	53,182.04	0.00
PENSIONES Y JUBILACIONES	0.00	0.00	49,788,976.78	5,037,311.00	44,751,665.78	0.00
JUBILACIONES	0.00	0.00	49,788,976.78	5,037,311.00	44,751,665.78	0.00
PARTICIPACIONES Y APORTACIONES	0.00	0.00	352,858.70	12,152.00	340,706.70	0.00
PARTICIPACIONES	0.00	0.00	352,858.70	12,152.00	340,706.70	0.00
PARTICIPACIONES DE LA FEDERACIÓN A ENTIDADES FEDERATIVAS Y MUNICIPIOS	0.00	0.00	352,858.70	12,152.00	340,706.70	0.00
INTERESES, COMISIONES Y OTROS GASTOS DE LA DEUDA PÚBLICA	0.00	0.00	5,828,576.04	11,776.59	5,816,799.45	0.00
INTERESES DE LA DEUDA PUBLICA	0.00	0.00	5,828,576.04	11,776.59	5,816,799.45	0.00
INTERESES DE LA DEUDA PÚBLICA INTERNA	0.00	0.00	5,828,576.04	11,776.59	5,816,799.45	0.00
OTROS GASTOS Y PÉRDIDAS EXTRAORDINARIAS	0.00	0.00	414.63	1,223.56	0.00	808.93
OTROS GASTOS	0.00	0.00	414.63	1,223.56	0.00	808.93
OTROS GASTOS VARIOS	0.00	0.00	414.63	1,223.56	0.00	808.93
CUENTAS DE CIERRE CONTABLE						
CUENTAS DE ORDEN CONTABLES						
CUENTAS DE ORDEN PRESUPUESTARIAS						
LEY DE INGRESOS	0.00	0.00	1,584,624,207.69	1,584,624,207.69	0.00	0.00
LEY DE INGRESOS ESTIMADA	0.00	0.00	430,119,241.77	0.00	430,119,241.77	0.00
IMPUESTOS	0.00	0.00	46,877,656.33	0.00	46,877,656.33	0.00
DERECHOS	0.00	0.00	31,152,859.22	0.00	31,152,859.22	0.00
PRODUCTOS DE TIPO CORRIENTE	0.00	0.00	1,827,366.20	0.00	1,827,366.20	0.00
APROVECHAMIENTOS DE TIPO CORRIENTE	0.00	0.00	460,626.76	0.00	460,626.76	0.00
PARTICIPACIONES Y APORTACIONES.	0.00	0.00	349,800,733.26	0.00	349,800,733.26	0.00
LEY DE INGRESOS POR EJECUTAR	0.00	0.00	502,253,809.35	545,181,088.17	0.00	42,927,278.82
IMPUESTOS	0.00	0.00	45,521,301.62	48,947,908.24	0.00	3,426,606.62
DERECHOS	0.00	0.00	34,140,726.67	34,332,574.86	0.00	191,848.19
PRODUCTOS DE TIPO CORRIENTE	0.00	0.00	2,272,613.85	1,854,684.17	417,929.68	0.00
APROVECHAMIENTOS DE TIPO CORRIENTE	0.00	0.00	2,721,626.93	1,945,021.94	776,604.99	0.00
PARTICIPACIONES Y APORTACIONES.	0.00	0.00	417,597,540.28	458,100,898.96	0.00	40,503,358.68
MODIFICACIONES A LA LEY DE INGRESOS ESTIMADA	0.00	0.00	65,943,240.58	14,183,105.00	51,760,135.58	0.00
IMPUESTOS	0.00	0.00	2,061,393.39	0.00	2,061,393.39	0.00



MUNICIPIO DE TECOMAN, COL.
Sistema Integral de Contabilidad Gubernamental
BALANZA DE COMPROBACION
DEL 1 DE ENERO AL 30 DE NOVIEMBRE DE 2019

Descripción	Saldo Anterior		Movimientos		Saldo Actual	
	Debe	Haber	Debe	Haber	Debe	Haber
DERECHOS	0.00	0.00	3,179,715.64	0.00	3,179,715.64	0.00
PRODUCTOS DE TIPO CORRIENTE	0.00	0.00	19,668.37	0.00	19,668.37	0.00
APROVECHAMIENTOS DE TIPO CORRIENTE	0.00	0.00	1,484,395.18	0.00	1,484,395.18	0.00
PARTICIPACIONES Y APORTACIONES.	0.00	0.00	59,198,068.00	14,183,105.00	45,014,963.00	0.00
LEY DE INGRESOS DEVENGADA	0.00	0.00	537,189,310.17	537,189,310.17	0.00	0.00
IMPUESTOS	0.00	0.00	45,530,160.14	45,530,160.14	0.00	0.00
DERECHOS	0.00	0.00	34,140,726.67	34,140,726.67	0.00	0.00
PRODUCTOS DE TIPO CORRIENTE	0.00	0.00	2,280,263.45	2,280,263.45	0.00	0.00
APROVECHAMIENTOS DE TIPO CORRIENTE	0.00	0.00	2,721,626.93	2,721,626.93	0.00	0.00
PARTICIPACIONES Y APORTACIONES.	0.00	0.00	452,516,532.98	452,516,532.98	0.00	0.00
LEY DE INGRESOS RECAUDADA	0.00	0.00	49,118,605.82	488,070,704.35	0.00	438,952,098.53
IMPUESTOS	0.00	0.00	8,858.52	45,521,301.62	0.00	45,512,443.10
DERECHOS	0.00	0.00	0.00	34,140,726.67	0.00	34,140,726.67
PRODUCTOS DE TIPO CORRIENTE	0.00	0.00	7,649.60	2,272,613.85	0.00	2,264,964.25
APROVECHAMIENTOS DE TIPO CORRIENTE	0.00	0.00	0.00	2,721,626.93	0.00	2,721,626.93
PARTICIPACIONES Y APORTACIONES.	0.00	0.00	49,102,097.70	403,414,435.28	0.00	354,312,337.58
PRESUPUESTO DE EGRESOS	0.00	0.00	2,814,430,954.33	2,814,430,954.33	0.00	0.00
PRESUPUESTO DE EGRESOS APROBADO	0.00	0.00	0.00	430,119,241.77	0.00	430,119,241.77
SERVICIOS PERSONALES (APROBADO)	0.00	0.00	0.00	215,828,035.22	0.00	215,828,035.22
MATERIALES Y SUMINISTROS (APROBADO)	0.00	0.00	0.00	10,210,614.93	0.00	10,210,614.93
SERVICIOS GENERALES (APROBADO)	0.00	0.00	0.00	30,173,907.15	0.00	30,173,907.15
TRANSFERENCIAS, ASIGNACIONES, SUBSIDIOS Y OTRAS AYUDAS (APROBADO)	0.00	0.00	0.00	74,053,972.65	0.00	74,053,972.65
BIENES MUEBLES, INMUEBLES E INTANGIBLES (APROBADO)	0.00	0.00	0.00	6,935.28	0.00	6,935.28
INVERSION PUBLICA (APROBADO)	0.00	0.00	0.00	62,503,649.74	0.00	62,503,649.74
PARTICIPACIONES Y APORTACIONES (APROBADO)	0.00	0.00	0.00	274,965.60	0.00	274,965.60
DEUDA PUBLICA (APROBADO)	0.00	0.00	0.00	37,067,161.20	0.00	37,067,161.20
PRESUPUESTO DE EGRESOS POR EJERCER	0.00	0.00	749,657,297.31	715,123,960.67	34,533,336.64	0.00
SERVICIOS PERSONALES (POR EJERCER)	0.00	0.00	258,004,534.39	212,000,396.07	46,004,138.32	0.00
MATERIALES Y SUMINISTROS (POR EJERCER)	0.00	0.00	41,024,581.56	35,441,234.79	5,583,346.77	0.00
SERVICIOS GENERALES (POR EJERCER)	0.00	0.00	102,964,273.79	99,506,416.61	3,457,857.18	0.00
TRANSFERENCIAS, ASIGNACIONES, SUBSIDIOS Y OTRAS AYUDAS (POR EJERCER)	0.00	0.00	97,515,773.45	96,385,343.32	1,130,430.13	0.00
BIENES MUEBLES, INMUEBLES E INTANGIBLES (POR EJERCER)	0.00	0.00	20,504,431.45	18,414,500.22	2,089,931.23	0.00
INVERSION PUBLICA (POR EJERCER)	0.00	0.00	167,673,620.40	155,549,825.15	12,123,795.25	0.00
PARTICIPACIONES Y APORTACIONES (POR EJERCER)	0.00	0.00	474,151.50	473,892.60	258.90	0.00



MUNICIPIO DE TECOMAN, COL.
Sistema Integral de Contabilidad Gubernamental
BALANZA DE COMPROBACION
DEL 1 DE ENERO AL 30 DE NOVIEMBRE DE 2019

Descripción	Saldo Anterior		Movimientos		Saldo Actual	
	Debe	Haber	Debe	Haber	Debe	Haber
DEUDA PUBLICA (POR EJERCER)	0.00	0.00	61,495,930.77	97,352,351.91	0.00	35,856,421.14
MODIFICACIONES AL PRESUPUESTO DE EGRESOS APROBADO	0.00	0.00	229,326,338.92	281,086,474.50	0.00	51,760,135.58
SERVICIOS PERSONALES (MODIFICADO)	0.00	0.00	26,994,964.93	26,994,964.93	0.00	0.00
MATERIALES Y SUMINISTROS (MODIFICADO)	0.00	0.00	12,348,270.31	26,704,912.25	0.00	14,356,641.94
SERVICIOS GENERALES (MODIFICADO)	0.00	0.00	50,557,761.84	64,402,565.93	0.00	13,844,804.09
TRANSFERENCIAS, ASIGNACIONES, SUBSIDIOS Y OTRAS AYUDAS (MODIFICADO)	0.00	0.00	19,555,630.94	17,822,827.67	1,732,803.27	0.00
BIENES MUEBLES, INMUEBLES E INTANGIBLES (MODIFICADO)	0.00	0.00	295,547.41	17,074,910.85	0.00	16,779,363.44
INVERSION PUBLICA (MODIFICADO)	0.00	0.00	95,512,208.92	103,958,338.30	0.00	8,446,129.38
PARTICIPACIONES Y APORTACIONES (MODIFICADO)	0.00	0.00	91,520.90	157,520.90	0.00	66,000.00
DEUDA PUBLICA (MODIFICADO)	0.00	0.00	23,970,433.67	23,970,433.67	0.00	0.00
PRESUPUESTO DE EGRESOS COMPROMETIDO	0.00	0.00	519,118,570.32	484,687,217.64	34,431,352.68	0.00
SERVICIOS PERSONALES (COMPOMETIDO)	0.00	0.00	199,996,275.94	199,996,275.94	0.00	0.00
MATERIALES Y SUMINISTROS (COMPOMETIDO)	0.00	0.00	24,310,399.73	23,827,895.08	482,504.65	0.00
SERVICIOS GENERALES (COMPOMETIDO)	0.00	0.00	53,493,923.61	52,950,614.33	543,309.28	0.00
TRANSFERENCIAS, ASIGNACIONES, SUBSIDIOS Y OTRAS AYUDAS (COMPOMETIDO)	0.00	0.00	82,456,192.89	82,445,350.89	10,842.00	0.00
BIENES MUEBLES, INMUEBLES E INTANGIBLES (COMPOMETIDO)	0.00	0.00	21,163,768.13	16,594,198.15	4,569,569.98	0.00
INVERSION PUBLICA (COMPOMETIDO)	0.00	0.00	63,463,232.18	34,638,105.41	28,825,126.77	0.00
PARTICIPACIONES Y APORTACIONES (COMPOMETIDO)	0.00	0.00	394,523.70	394,523.70	0.00	0.00
DEUDA PUBLICA (COMPOMETIDO)	0.00	0.00	73,840,254.14	73,840,254.14	0.00	0.00
PRESUPUESTO DE EGRESOS DEVENGADO	0.00	0.00	474,873,379.26	465,868,017.25	9,005,362.01	0.00
SERVICIOS PERSONALES (DEVENGADO)	0.00	0.00	199,670,668.47	192,775,392.52	6,895,275.95	0.00
MATERIALES Y SUMINISTROS (DEVENGADO)	0.00	0.00	19,825,437.74	19,457,182.50	368,255.24	0.00
SERVICIOS GENERALES (DEVENGADO)	0.00	0.00	48,795,903.86	48,739,973.55	55,930.31	0.00
TRANSFERENCIAS, ASIGNACIONES, SUBSIDIOS Y OTRAS AYUDAS (DEVENGADO)	0.00	0.00	82,424,030.94	81,622,932.76	801,098.18	0.00
BIENES MUEBLES, INMUEBLES E INTANGIBLES (DEVENGADO)	0.00	0.00	13,178,581.98	13,178,581.98	0.00	0.00
INVERSION PUBLICA (DEVENGADO)	0.00	0.00	36,773,491.43	35,912,287.83	861,203.60	0.00
PARTICIPACIONES Y APORTACIONES (DEVENGADO)	0.00	0.00	365,010.70	365,010.70	0.00	0.00
DEUDA PUBLICA (DEVENGADO)	0.00	0.00	73,840,254.14	73,816,655.41	23,598.73	0.00
PRESUPUESTO DE EGRESOS EJERCIDO	0.00	0.00	457,070,058.23	413,023,052.95	44,047,005.28	0.00
SERVICIOS PERSONALES (EJERCIDO)	0.00	0.00	191,236,865.64	189,236,465.03	2,000,400.61	0.00
MATERIALES Y SUMINISTROS (EJERCIDO)	0.00	0.00	18,414,572.57	15,869,345.03	2,545,227.54	0.00



MUNICIPIO DE TECOMAN, COL.
Sistema Integral de Contabilidad Gubernamental
BALANZA DE COMPROBACION
DEL 1 DE ENERO AL 30 DE NOVIEMBRE DE 2019

Descripción	Saldo Anterior		Movimientos		Saldo Actual	
	Debe	Haber	Debe	Haber	Debe	Haber
SERVICIOS GENERALES (EJERCIDO)	0.00	0.00	48,135,137.28	47,503,237.81	631,899.47	0.00
TRANSFERENCIAS, ASIGNACIONES, SUBSIDIOS Y OTRAS AYUDAS (EJERCIDO)	0.00	0.00	81,902,608.07	81,205,416.85	697,191.22	0.00
BIENES MUEBLES, INMUEBLES E INTANGIBLES (EJERCIDO)	0.00	0.00	10,831,174.32	10,820,273.80	10,900.52	0.00
INVERSION PUBLICA (EJERCIDO)	0.00	0.00	32,765,223.08	32,765,223.08	0.00	0.00
PARTICIPACIONES Y APORTACIONES (EJERCIDO)	0.00	0.00	376,220.30	376,220.30	0.00	0.00
DEUDA PUBLICA (EJERCIDO)	0.00	0.00	73,408,256.97	35,246,871.05	38,161,385.92	0.00
PRESUPUESTO DE EGRESOS PAGADO	0.00	0.00	384,385,310.29	24,522,989.55	359,862,320.74	0.00
SERVICIOS PERSONALES (PAGADO)	0.00	0.00	174,380,538.26	13,452,317.92	160,928,220.34	0.00
MATERIALES Y SUMINISTROS (PAGADO)	0.00	0.00	15,762,747.99	174,825.32	15,587,922.67	0.00
SERVICIOS GENERALES (PAGADO)	0.00	0.00	43,270,147.57	3,940,432.57	39,329,715.00	0.00
TRANSFERENCIAS, ASIGNACIONES, SUBSIDIOS Y OTRAS AYUDAS (PAGADO)	0.00	0.00	75,587,763.67	5,906,155.82	69,681,607.85	0.00
BIENES MUEBLES, INMUEBLES E INTANGIBLES (PAGADO)	0.00	0.00	10,813,304.65	697,407.66	10,115,896.99	0.00
INVERSION PUBLICA (PAGADO)	0.00	0.00	29,418,204.70	278,551.20	29,139,653.50	0.00
PARTICIPACIONES Y APORTACIONES (PAGADO)	0.00	0.00	364,068.30	23,361.60	340,706.70	0.00
DEUDA PUBLICA (PAGADO)	0.00	0.00	34,788,535.15	49,937.46	34,738,597.69	0.00
CUENTAS DE CIERRE PRESUPUESTARIO						
TOTAL:	689,281,556.66	689,281,556.66	6,780,369,984.06	6,780,369,984.06	2,102,007,523.41	2,102,007,523.41